



**COMMUNICATION FINANCIERE
DE CITY CARS
DU 26 NOVEMBRE 2015**



PRESENTATION DE CITY CARS



- **Dénomination sociale : City Cars**
- **Forme juridique : Société Anonyme**
- **Activité : Commerce de véhicules et SAV**
- **Date de création : Août 2007**
- **Démarrage d'activité : Décembre 2009**
- **Siège Social : 51, rue Ali Darghouth, Tunis**
- **Régime Fiscal : Droit commun**
- **Chiffre d'Affaires 2014 : 117 Millions de Dinars**
- **Résultat Net 2014 : 13 Millions de Dinars**

DATES CLES

Juin
2015

- KIA, leader du marché VP au terme du premier semestre 2015

Décembre
2014

- KIA clôture l'année 2014 à la 2^{ème} position sur marché VP

Mars
2014

- KIA décroche la position du leader sur le marché VL (VP+VU) au premier trimestre 2014

Novembre
2013

- Introduction sur le marché principal de la bourse de Tunis

Janvier
2013

- Acquisition de 66,7% du capital de City Cars par le Consortium « Groupe Hédi Bouchamaoui & Groupe Chabchoub »

Mars
2012

- KIA occupe la position du leader sur le marché VP au terme du premier trimestre 2012

Janvier
2011

- La révolution, détérioration du stock des Véhicules Neufs se trouvant au port La Goulette, plus de 5 Millions de Dinars de dégâts

Décembre
2010

- KIA classée 3^{ème} du marché des Véhicules Particuliers

Mars
2010

- Création de sa filiale CITY CARS GROS, assurant la vente en gros des PR

Décembre
2009

- Démarrage de l'activité de CITY CARS et lancement de la marque KIA en Tunisie



REALISATIONS AU 31 OCTOBRE 2015



MARCHE DE DISTRIBUTION DE VEHICULES LEGERS (VP+VU) : 10 M-2015 vs 10 M-2014

Marque	10M-2015		10M-2014		Δ 10M-15/10M-14	
	Unités	PDM	Unités	PDM	Unités	PDM
CITROEN	5 654	13,0%	4 901	10,8%	753	2,2%
VOLKSWAGEN	4 286	9,9%	3 992	8,8%	294	1,1%
PEUGEOT	4 045	9,3%	4 316	9,5%	-271	-0,2%
RENAULT	3 509	8,1%	4 560	10,0%	-1 051	-2,0%
KIA	3 307	7,6%	3 417	7,5%	-110	0,1%
FIAT	3 092	7,1%	3 223	7,1%	-131	0,0%
ISUZU	2 628	6,1%	2 721	6,0%	-93	0,1%
HYUNDAI	2 505	5,8%	2 499	5,5%	6	0,3%
TOYOTA	2 194	5,1%	2 077	4,6%	117	0,5%
SEAT	1 903	4,4%	1 585	3,5%	318	0,9%
DACIA	1 681	3,9%	1 597	3,5%	84	0,4%
MAZDA	1 264	2,9%	1 212	2,7%	52	0,2%
FORD	1 225	2,8%	1 938	4,3%	-713	-1,4%
MITSUBISHI	1 150	2,6%	1 469	3,2%	-319	-0,6%
CHEVROLET	859	2,0%	1 155	2,5%	-296	-0,6%
MAHINDRA	724	1,7%	1 006	2,2%	-282	-0,5%
IVECO	497	1,1%	430	0,9%	67	0,2%
MERCEDES-BENZ	475	1,1%	395	0,9%	80	0,2%
AUDI	444	1,0%	383	0,8%	61	0,2%
NISSAN	443	1,0%	824	1,8%	-381	-0,8%
BMW	414	1,0%	429	0,9%	-15	0,0%
OPEL	381	0,9%	452	1,0%	-71	-0,1%
SSANGYONG	267	0,6%	528	1,2%	-261	-0,5%
AUTRES	460	1,1%	267	0,6%	193	0,5%
Total	43 407	100%	45 376	100%	-1 969	0%

- A l'issue des dix premiers mois 2015, le marché VL a enregistré une baisse de 4,3 % par rapport à la même période en 2014, soit 1.969 VL en moins.
- La part de marché de KIA a légèrement progressé au terme des dix premiers mois 2015 pour s'établir à 7,6% contre 7,5% courant la même période en 2014.

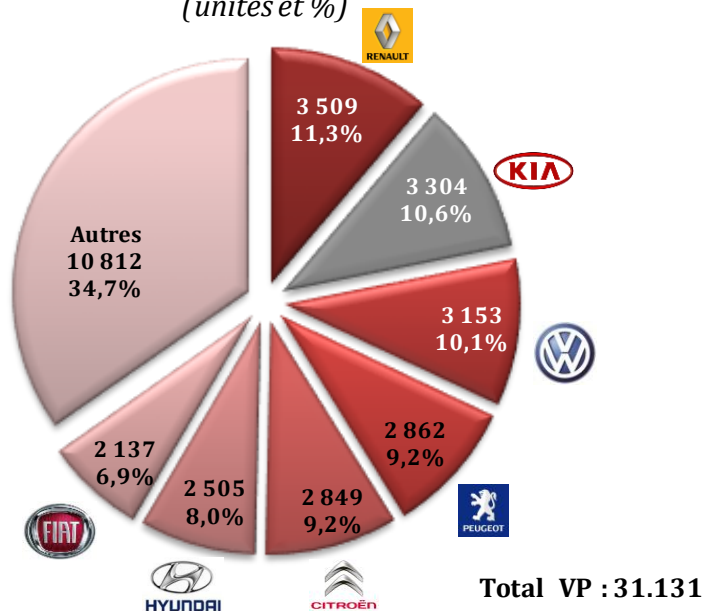
Source : ATTT



MARCHE DE DISTRIBUTION DE VEHICULES PARTICULIERS : 10 M-2015 vs 10 M-2014

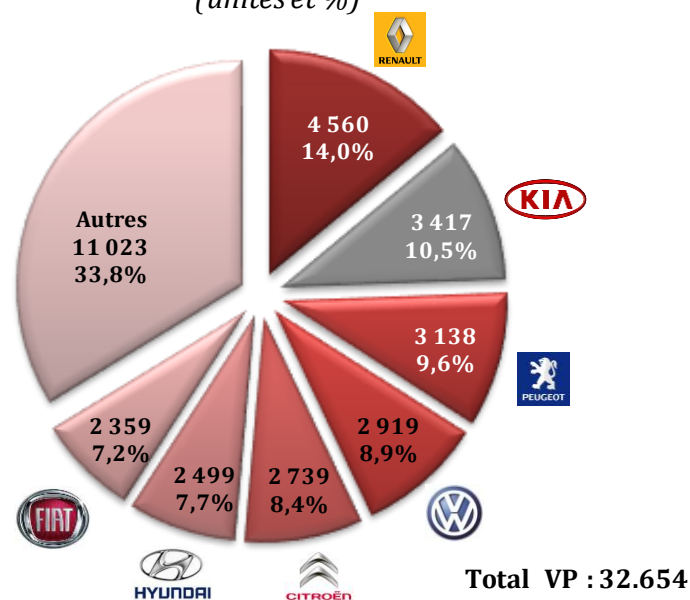
Répartition du marché VP par marque 10M-2015

(unités et %)



Répartition du marché VP par marque 10M-2014

(unités et %)



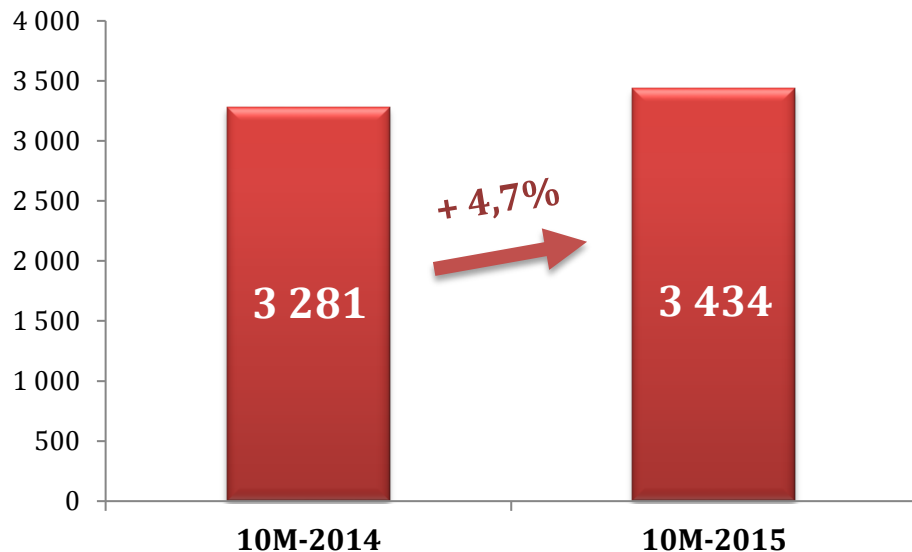
Source : ATTT

A fin octobre 2015, KIA a maintenu sa deuxième position sur le marché VP avec une légère amélioration de sa part de marché s'établissant à 10,6%.

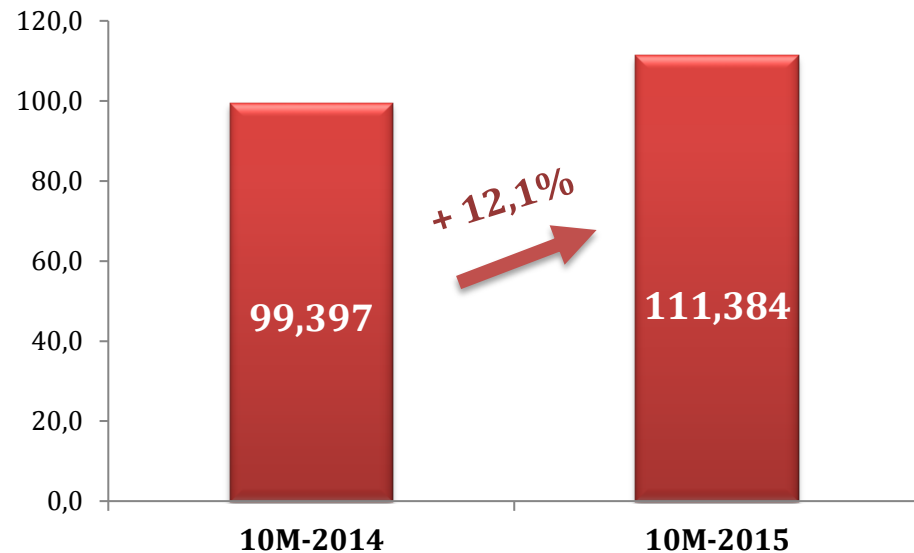


ACTIVITE DE LA SOCIETE CITY CARS AU 31-10-2015

Volume de vente VN (unités)



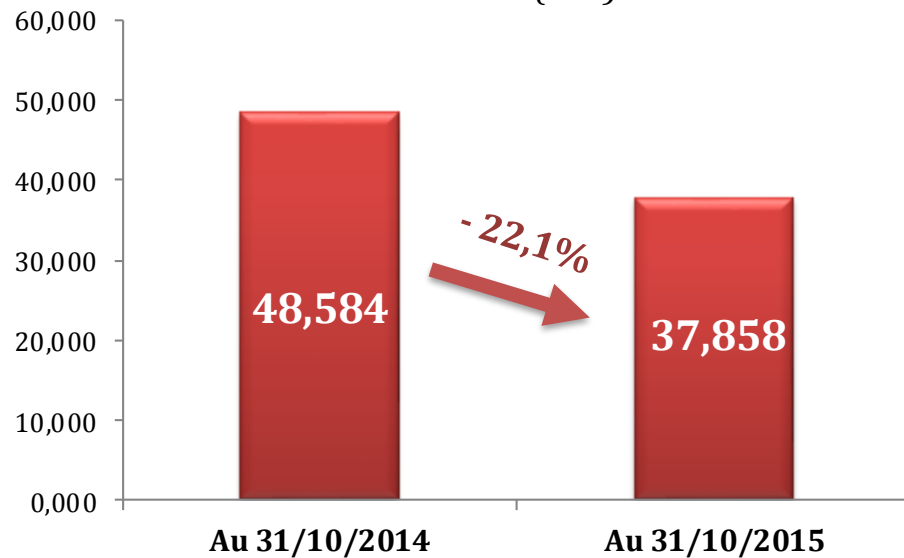
Chiffre d'Affaires (MD)



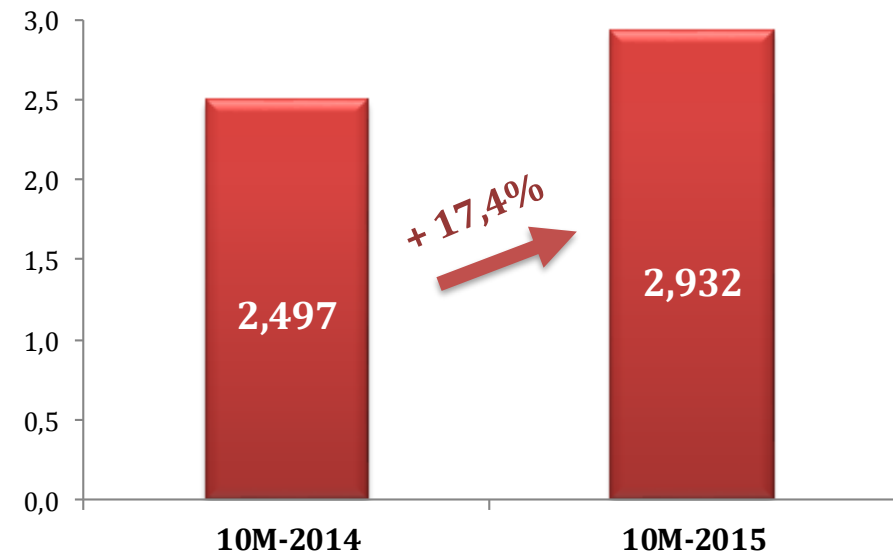
Le volume de vente VN et le chiffre d'affaires de CITY CARS ont enregistré au terme des dix premiers 2015 une évolution respective de 4,7% et de 12,1% par rapport à la même période en 2014.

ACTIVITE DE LA SOCIETE CITY CARS AU 31-10-2015

Trésorerie (MD)

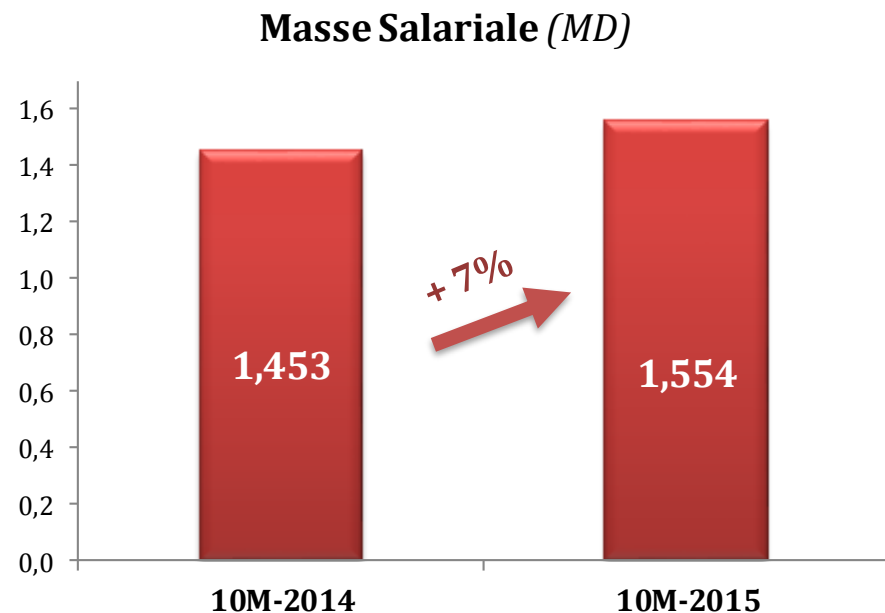
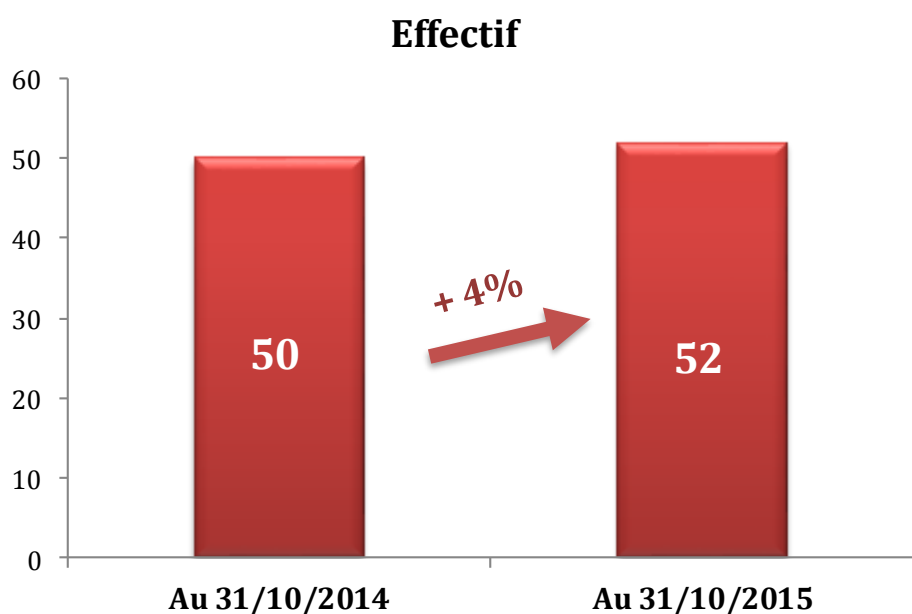


Produits des placements (MD)



En dépit de la baisse de la trésorerie à fin octobre 2015, les produits des placements ont progressé de 17,4% courant les dix premiers mois 2015.

ACTIVITE DE LA SOCIETE CITY CARS AU 31-10-2015



L'effectif et la masse salariale ont respectivement progressé de 4% et de 7% courant les dix premiers mois 2015 en comparaison avec la même période en 2014.

RESEAU DE DISTRIBUTION DE CITY CARS



RESEAU DE DISTRIBUTION CITY CARS AU 31-10-2015

Un réseau en
pleine expansion

- 10 agences opérationnelles
- 2 agences en cours de finalisation
- 3 projets en cours



* En cours de finalisation

** Projet en cours



NOUVELLE AGENCE GABES



NOUVELLE AGENCE MNIHLA



NOUVEAU SIEGE SOCIAL DE CITY CARS



NOUVEAU SIEGE DU GROUPE CITY CARS



- Localisation : ZI. LE KRAM
- Taux d'avancement des travaux : 85%
- Inauguration prévue : Janvier 2016
- Superficie du terrain : 11.000 m²
- Superficie bâtie : 9.000 m²
- Coût total estimé : 15 Millions de Dinars



NOUVEAU SIEGE DU GROUPE CITY CARS



NOUVEAU SIEGE DU GROUPE CITY CARS



NOUVEAU SIEGE DU GROUPE CITY CARS



NOUVEAU SIEGE DU GROUPE CITY CARS



NOUVEAU SIEGE DU GROUPE CITY CARS



NOUVEAU SIEGE DU GROUPE CITY CARS



NOUVEAU SIEGE DU GROUPE CITY CARS



NOUVEAU SIEGE DU GROUPE CITY CARS



NOUVEAU SIEGE DU GROUPE CITY CARS



NOUVEAU SIEGE DU GROUPE CITY CARS



NOUVEAU SIEGE DU GROUPE CITY CARS



ACTIONS MARKETING 2015



ACTIONS MARKETING : Sponsoring



Nana Trophy 2015



Comité mondial des femmes chefs d'entreprises



ACTIONS MARKETING 2015: Expositions

Exposition au Centre Commercial Carrefour



Exposition Siège ATL



Exposition à l'Ecole Internationale de Carthage



ACTIONS MARKETING 2015: Diverses Actions

Co-branding Kia/Hannibal Lease

Communication Media

- Radio
- Presse
- Web
- Affichage

www.kia.tn



Roulez intelligent
et bénéficiez de la meilleure **GARANTIE**
avec...
0% d'autofinancement*

KIA
The Power to Surprise

Votre véhicule demeurera sous garantie de 5 ans durant la période de financement.
Pour plus d'informations, visitez les agences KIA et Hannibal Lease.

* Offre valable dans la limite du stock disponible et sous réserve d'acceptation du dossier de financement par Hannibal Lease.

CITY CARS S.A. - CONCESSIONNAIRE KIA MOTORS
31 rue Al Darqouth - 1001 Tunis
Tél. : (+216) 71 333 111 - Fax : (+216) 71 333 082
E-mail : Contact@kia.tn
Pour consulter le réseau KIA, veuillez visiter
notre site web.

Facebook
www.facebook.com/kia.tunisie

HANNIBAL LEASE
Siège social : Rue du Lac Malarin, Immeuble Triki
Les Berges du Lac - 1053 Tunis
Tél. : (+216) 23 769 000 - (+216) 71 139 400
Fax : (+216) 71 139 465
E-mail : contact@hanniballease.com.tn
web : www.hanniballease.com.tn



* Toute la gamme de véhicules KIA est garantie 5 ans ou 100 000 km,
la KIA QUORIS et la KIA CADENZA sont garanties 5 ans avec kilométrage illimité.

www.kia.tn



Roulez intelligent !
Kia et Hannibal Lease vous offrent le meilleur des financements*
Votre véhicule demeurera sous garantie durant la période de financement.

Modèle	à partir de
New SORENTO	1299 ^{DT} HT/mois
SPORTAGE	999 ^{DT} HT/mois
CARENS	899 ^{DT} HT/mois
OPTIMA	849 ^{DT} HT/mois
CERATO	599 ^{DT} HT/mois

Pour plus d'informations,
Visitez notre stand au centre commercial Carrefour du 23 mars au 05 avril 2015,
ou les points de vente Kia et les agences Hannibal Lease.

* Offre valable dans la limite du stock disponible et sous réserve d'acceptation du dossier de financement par Hannibal Lease.

CITY CARS S.A. - CONCESSIONNAIRE KIA MOTORS
31 rue Al Darqouth - 1001 Tunis - Tél. : (+216) 71 333 111 - Fax : (+216) 71 333 082 - E-mail : Contact@kia.tn
Pour consulter le réseau KIA, veuillez visiter notre site web.

HANNIBAL LEASE
Siège social : Rue du Lac Malarin, Immeuble Triki - Les Berges du Lac - 1053 Tunis
Tél. : (+216) 23 769 000 - Fax : (+216) 71 139 465 - E-mail : contact@hanniballease.com.tn
web : www.hanniballease.com.tn

Facebook
www.facebook.com/kia.tunisie



* Toute la gamme de véhicules KIA est garantie 5 ans ou 100 000 km,
la KIA QUORIS et la KIA CADENZA sont garanties 5 ans avec kilométrage illimité.

KIA
The Power to Surprise

Parrainage d'un Jeu sur RTCN

Questions sur la marque Kia tout au long du mois de Ramadan



LANCEMENT DU PREMIER MODELE VU
LE PICK-UP K 2700



K 2700, le premier pick-up de CITY CARS



K 2700, le premier pick-up de CITY CARS

A travers son modèle K 2700, CITY CARS compte s'introduire sur le marché VU.

- *1^{ère} présentation au public : Salon international de l'agriculture (SIAMAP-Novembre 2015)*



- *Commercialisation : Décembre 2015.*

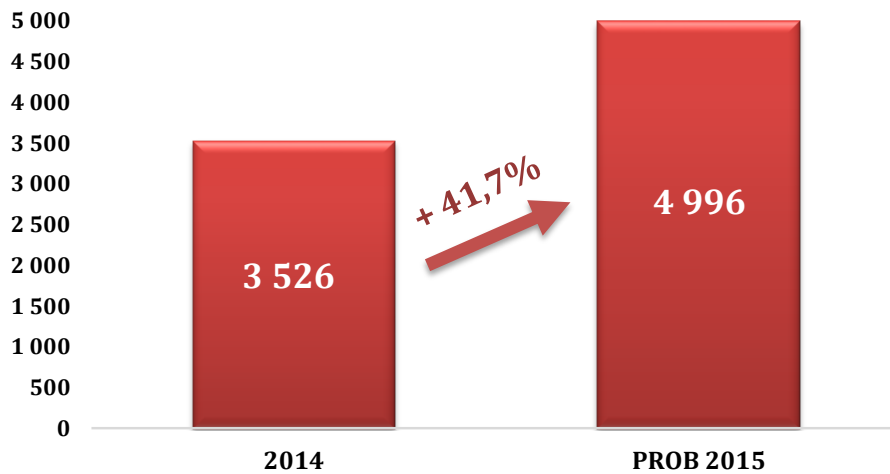


ATTERRISSAGE DE FIN D'ANNEE 2015

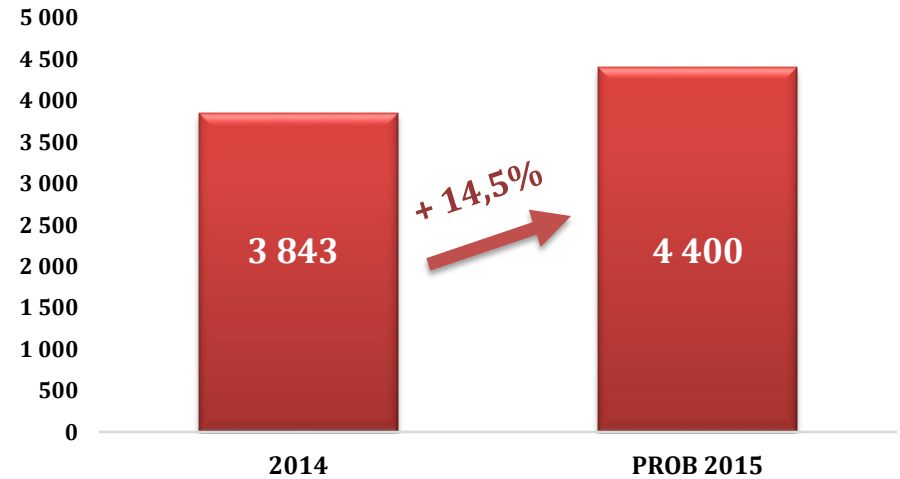


REALISATIONS PROBABLES DE LA SOCIETE CITY CARS AU 31-12-2015

Volume d'importation VN : 2014/PROB 2015 (unités)



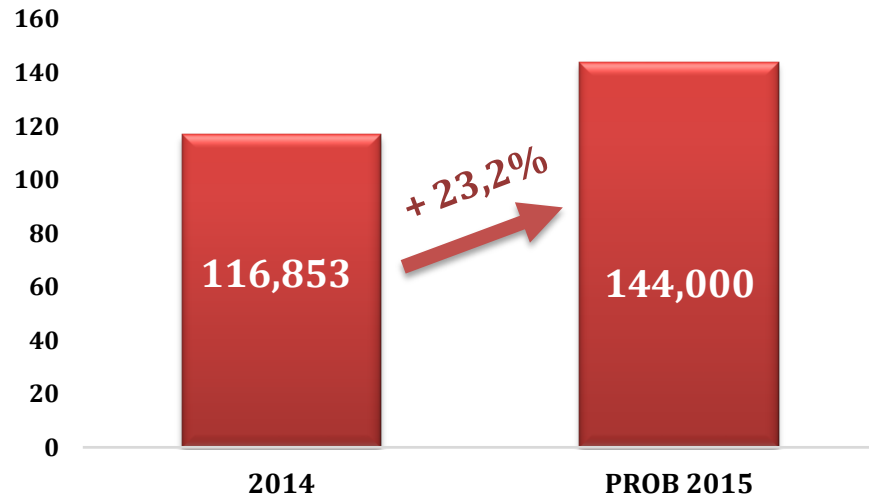
Volume de vente VN : 2014/PROB 2015 (unités)



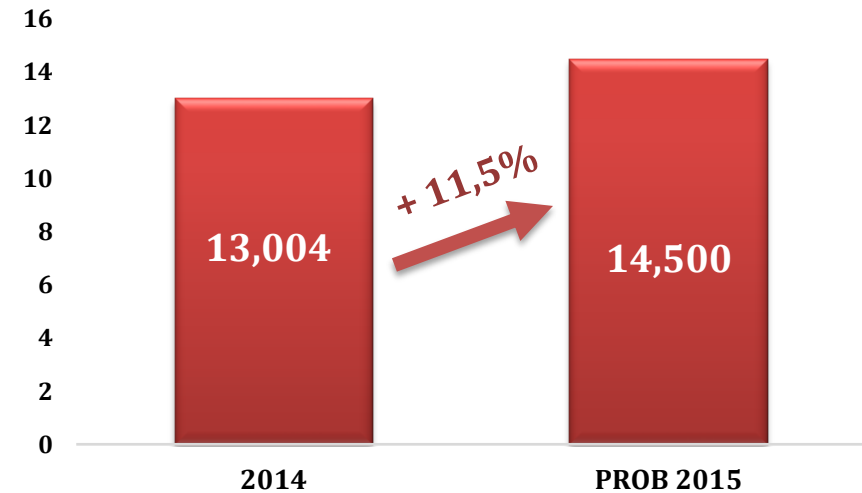
- *CITY CARS prévoit clôturer l'exercice 2015 avec une augmentation substantielle de 41,7% de son volume d'importation VN, bénéficiant de la nouvelle politique de redistribution des quotas convenue entre la chambre syndicale des concessionnaires automobiles et le ministère du commerce*
- *CITY CARS a priorisé dans sa politique commerciale courant 2015 l'optimisation de son volume de vente VN, ceci s'est traduit par un maintien des prix de vente VN tout au long de l'année et ce en dépit du glissement remarquable du dinars face au US\$.*

REALISATIONS PROBABLES DE LA SOCIETE CITY CARS AU 31-12-2015

Chiffre d'affaires : 2014/PROB 2015 (MD)



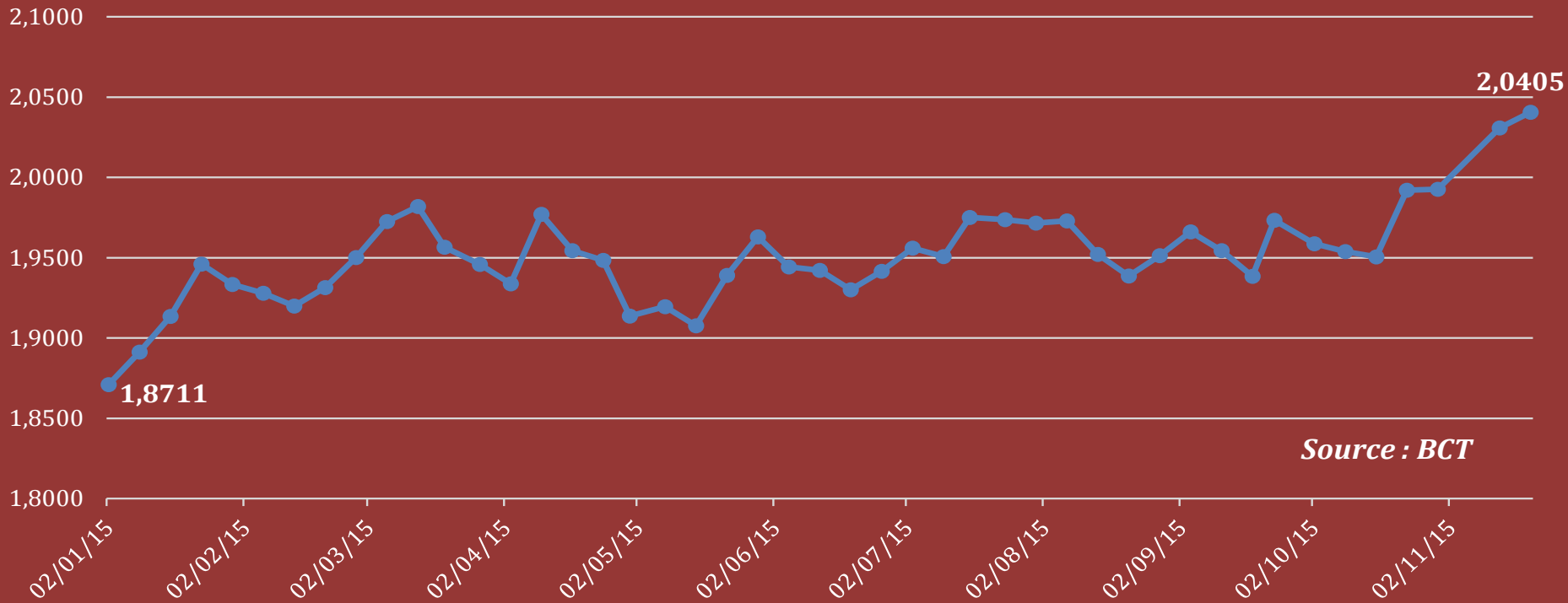
Résultat Net : 2014/PROB 2015 (MD)



- *CITY CARS prévoit clôturer l'exercice 2015 avec une progression de son chiffre d'affaires et de son résultat net respectivement de 23% et de 11%.*
- *L'évolution du RN dans une proportion inférieure à celle du chiffre d'affaires se justifie par la baisse du taux de marge brute.*

EVOLUTION DU COURS DE CAHNGE US\$/TND EN 2015

Evolution du cours de change US\$/TND 2015

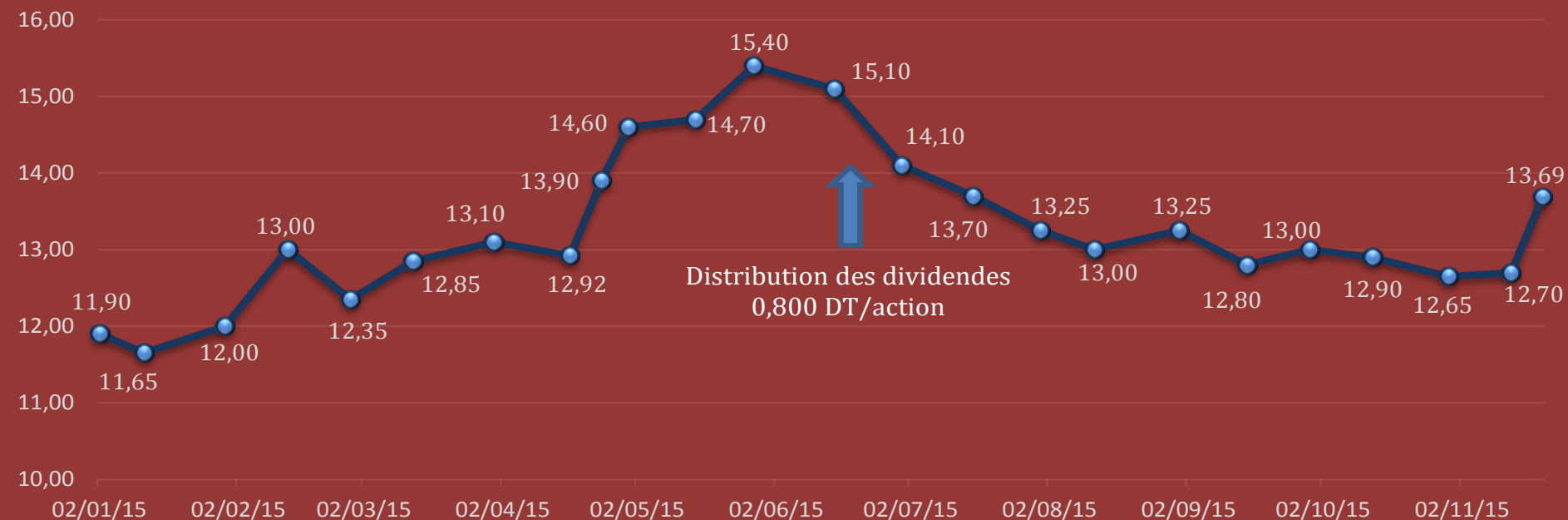


Source : BCT

- *Taux d'évolution du cours US\$/TND 2015 au 20/11: + 9,6%*



Evolution du cours boursier CITY CARS -2015-



- Plus bas cours : 11,650 DT
- Plus haut cours : 15,400 DT
- Résultat net/action 2014 : 0,962 DT
- Résultat net/action 2015 P : 1,074 DT
- Capitalisation boursière au 31/12/2014 : 154 MD
- Capitalisation boursière au 20/11 : 185 MD
- PER 2014 : 11,8
- PER 2015 P : 12,4

MERCI POUR VOTRE ATTENTION

