

نشاط التداول الأسبوعي و مؤشرات السوق

12,23 %

التغير السنوي

0,46 %

التغير الأسبوعي

4 920,16

مؤشر توناندكس 20

10,62 %

التغير السنوي

0,34 %

التغير الأسبوعي

11 010,49

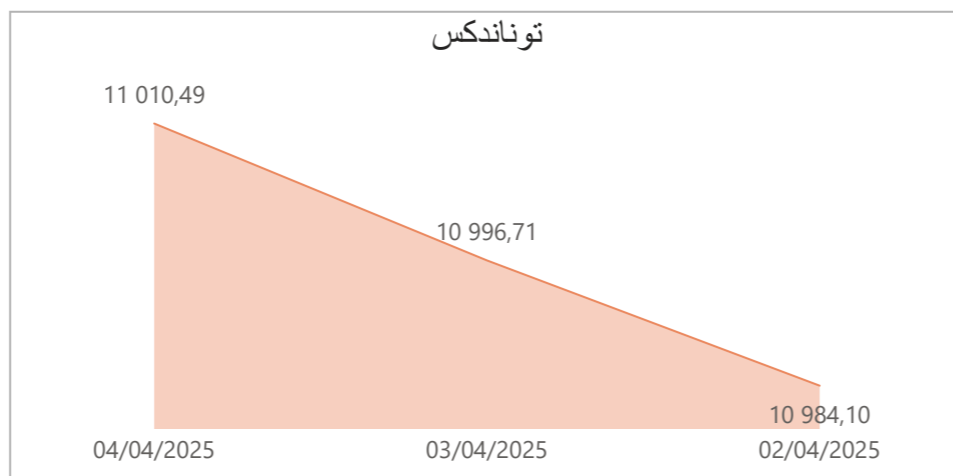
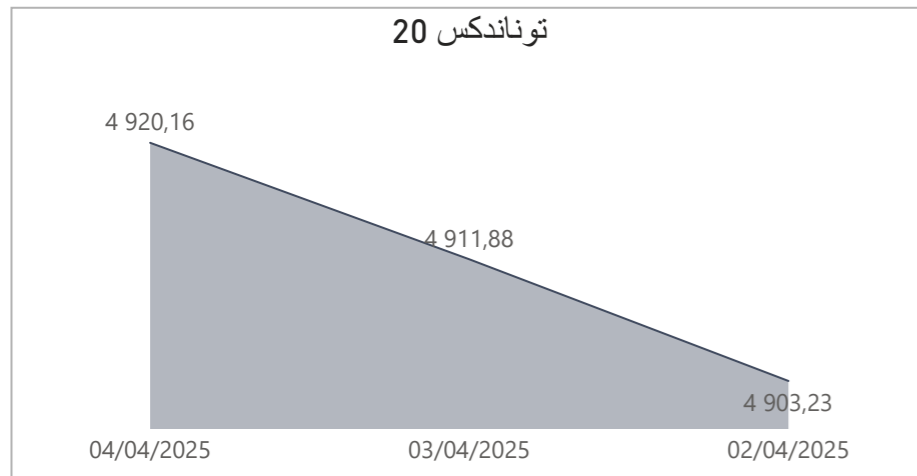
مؤشر توناندكس

10,89 %

التغير السنوي

29 349

رسملة السوق بالمليون دينار



المؤشرات	مؤشر توناندكس		مؤشر توناندكس 20	
	الاقفال	نسبة التغير الأسبوعي	الاقفال	نسبة التغير الأسبوعي
اليوم				
02/04/2025	10 984,10	0,10 %	4 903,23	0,11 %
03/04/2025	10 996,71	0,11 %	4 911,88	0,18 %
04/04/2025	11 010,49	0,13 %	4 920,16	0,17 %

التغير

حجم التداول بالدينار
-95,97 %
23 854 940
إجمالي الأسواق

-66,66 %
18 087 819
السوق الرئيسية

-99,51 %
221 511
السوق الرقاعية

-17,39 %
190 744
السوق الموازية

-98,91 %
5 354 866
عمليات التسجيل

0
عمليات التصريح

التغير

عدد الأوراق المالية المتداولة
-68,87 %
2 267 211
إجمالي الأسواق

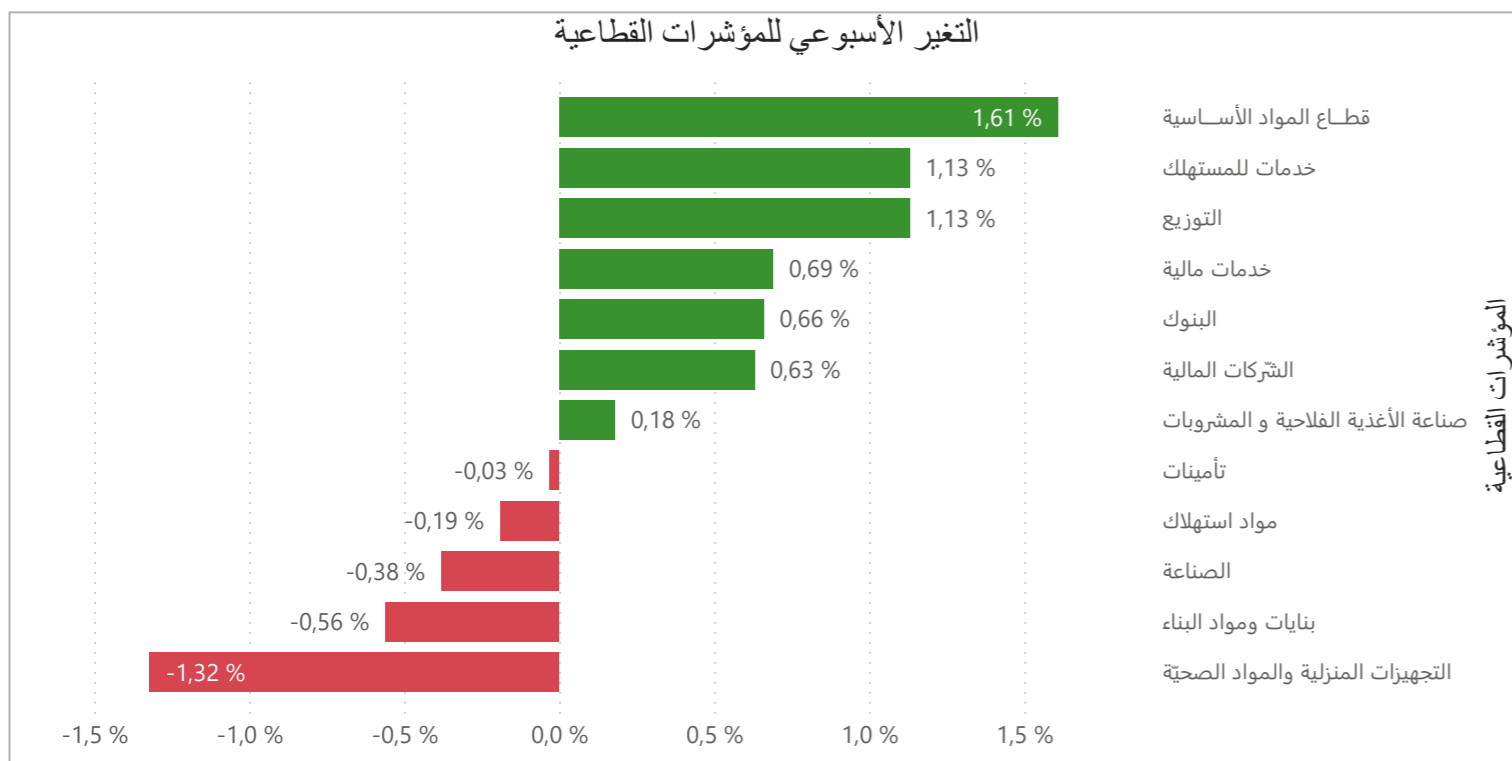
-59,32 %
2 095 010
السوق الرئيسية

-96,91 %
2 884
السوق الرقاعية

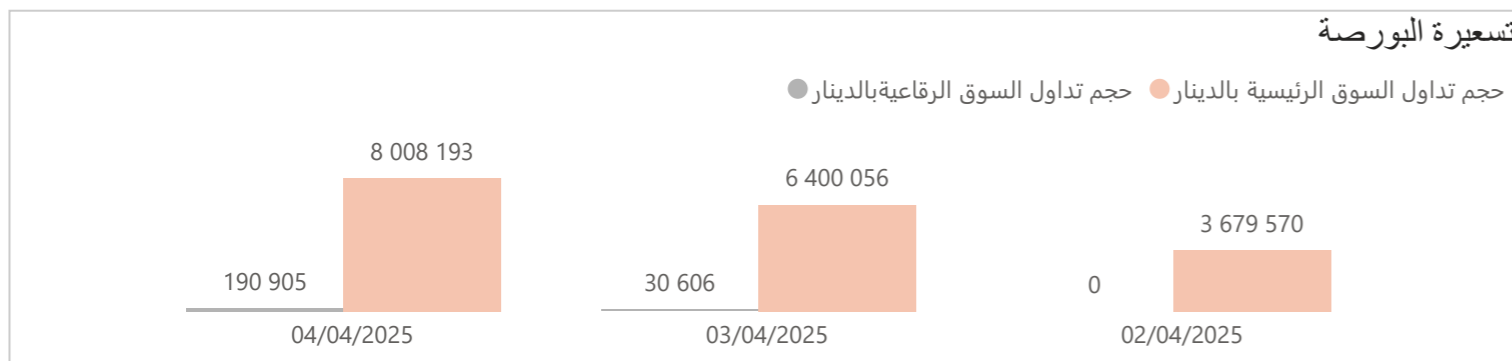
0,08 %
78 281
السوق الموازية

-95,36 %
91 036
عمليات التسجيل

0
عمليات التصريح



المؤشرات القطاعية	الحالي	السابق	التغير الأسبوعي	التغير منذ بداية السنة	الوزن في المؤشر
الشركات المالية	8 335,30	8 283,36	0,63 %	11,53 %	60,36 %
البنوك	7 768,74	7 717,59	0,66 %	12,10 %	53,94 %
تأمينات	15 935,89	15 940,86	-0,03 %	4,76 %	3,22 %
خدمات مالية	13 651,74	13 557,88	0,69 %	9,15 %	3,19 %
خدمات للمستهلك	3 490,39	3 451,27	1,13 %	11,58 %	3,33 %
التوزيع	5 499,09	5 437,47	1,13 %	11,58 %	3,33 %
مواد استهلاك	9 219,41	9 237,24	-0,19 %	14,00 %	21,73 %
صناعة الأغذية الفلاحية والمشروبات	11 207,10	11 186,87	0,18 %	13,64 %	16,39 %
التجهيزات المنزلية والمواد الصحية	3 056,55	3 097,55	-1,32 %	15,15 %	5,34 %
الصناعة	1 810,17	1 817,16	-0,38 %	-1,47 %	10,00 %
بنايات ومواد البناء	785,24	789,70	-0,56 %	-3,10 %	3,95 %
قطاع المواد الأساسية	5 981,17	5 886,61	1,61 %	17,13 %	2,58 %



اليوم	عدد الصفقات	الكمية	حجم التداول بالدينار	% حجم التداول
02/04/2025	1 559	526 804	3 679 570	20,10%
03/04/2025	2 131	725 866	6 430 662	35,12%
04/04/2025	2 517	845 224	8 199 098	44,78%
	6 207	2 097 894	18 309 330	100,00%

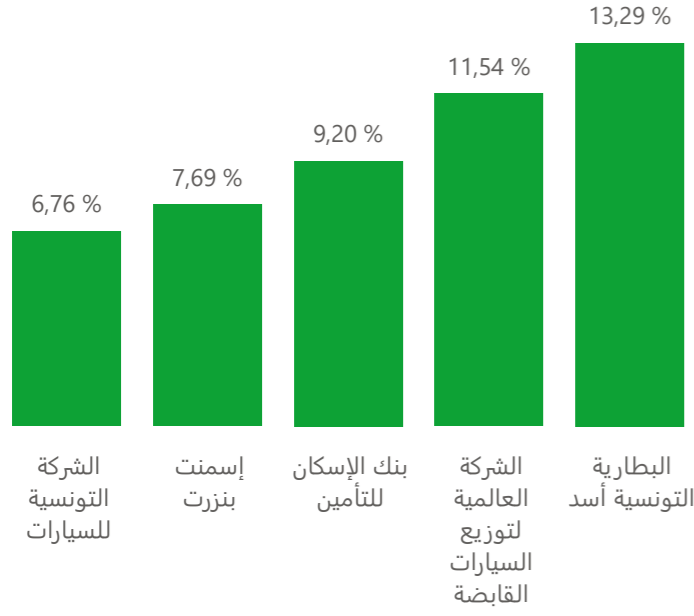
اليوم	عدد الصفقات	الكمية	حجم التداول بالدينار	% حجم التداول
02/04/2025	2	72 751	5 340 677	99,74%
03/04/2025	2	18 285	14 189	0,26%
04/04/2025	0	0	0	0,00%
	4	91 036	5 354 866	100,00%

اليوم	عدد الصفقات	الكمية	حجم التداول بالدينار	% حجم التداول
02/04/2025	29	45 134	108 922	57,10%
03/04/2025	25	19 314	47 654	24,98%
04/04/2025	17	13 833	34 168	17,91%
	71	78 281	190 744	100,00%

النشاط الأسبوعي للشركات المدرجة بالسوق الرئيسية

المردود الأسبوعي

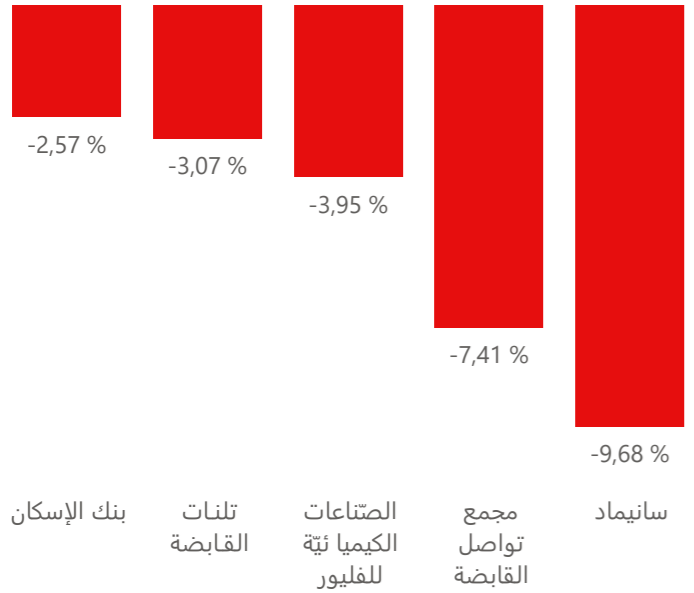
افضل مردود أسبوعي



افضل مردود أسبوعي

الشركة	مجموعة التداول	سعر الاقفال	المردود الأسبوعي
البيطارية التونسية أسد	99	1,790	13,29 %
الشركة العالمية لتوزيع السيارات القابضة	99	0,580	11,54 %
بنك الإسكان للتأمين	12	54,600	9,20 %
إسمنت بنزرت	99	0,420	7,69 %
الشركة التونسية للسيارات	11	24,000	6,76 %

اضعف مردود أسبوعي

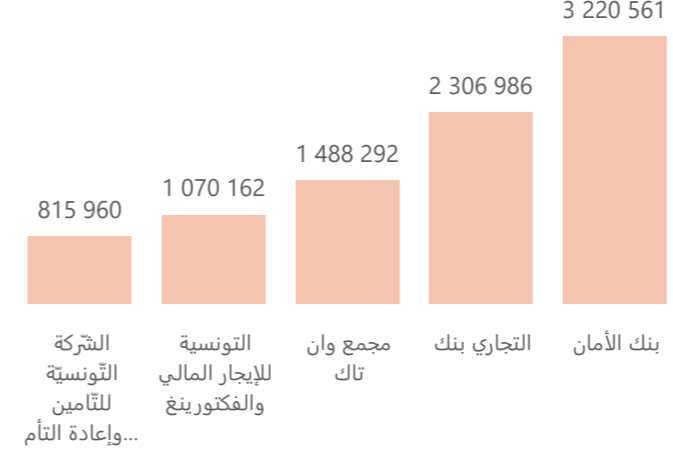


اضعف مردود أسبوعي

الشركة	مجموعة التداول	سعر الاقفال	المردود الأسبوعي
سانيماد	12	0,560	-9,68 %
مجمع تواصل القابضة	99	0,750	-7,41 %
الصناعات الكيماوية للفليور	11	120,930	-3,95 %
تلمات القابضة	11	7,270	-3,07 %
بنك الإسكان	11	12,500	-2,57 %

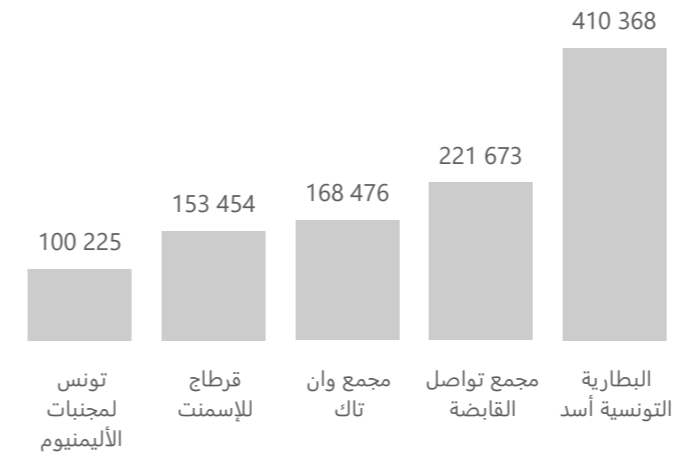
الشركات الأكثر نشاطا

حجم التداول بالدينار



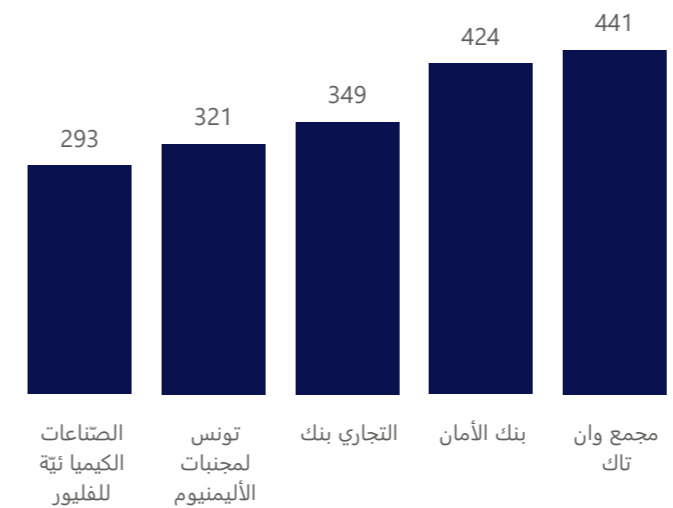
الشركة	القسم	مجموعة التداول	حجم التداول الأسبوعي بالدينار
بنك الأمان	A	11	3 220 561
التجاري بنك	A	11	2 306 986
مجمع وان تاك	A	11	1 488 292
التونسية للإيجار المالي والفكتورينغ	B	11	1 070 162
الشركة التونسية للتأمين وإعادة التأمين - ستار	A	12	815 960

الكمية



الشركة	القسم	مجموعة التداول	الكمية
البيطارية التونسية أسد	S	99	410 368
مجمع تواصل القابضة	S	99	221 673
مجمع وان تاك	A	11	168 476
قرطاج للإسمنت	A	11	153 454
تونس لمجنتيات الألمنيوم	A	11	100 225

عدد الصفقات



الشركة	القسم	مجموعة التداول	عدد الصفقات
مجمع وان تاك	A	11	441
بنك الأمان	A	11	424
التجاري بنك	A	11	349
تونس لمجنتيات الألمنيوم	A	11	321
الصناعات الكيماوية للفليور	B	11	293

نشاط التداول الأسبوعي للشركات المدرجة بالسوق الرئيسية

القطاع	الشركة	رمز ISIN	مجموعة التداول	القسم	رمز الشركة	الرسلة السوقية بالملليون دينار	سعر الاقفال السابق	سعر الاقفال الحالي	المردود الأسبوعي	عدد صفقات الكتل	كمية صفقات الكتل	حجم تداول صفقات الكتل بالدينار	عدد الصفقات	الكمية المتداولة	حجم التداول بالدينار
						13 320,46				0	0	0	1 491	318 401	7 337 276
البنوك	بنك تونس العربي التّولي	TN0001800457	11	A	BIAT	4 033,08	98,500	98,850	0,36 %	0	0	0	100	6 610	651 476
	التجاري بنك	TN0001600154	11	A	TJARI	3 128,58	73,850	74,490	0,87 %	0	0	0	349	30 850	2 306 986
	بنك الأمان	TN0003400058	11	A	AB	1 442,89	40,190	41,320	2,81 %	0	0	0	424	76 983	3 220 561
	البنك التّونسي	TN0002200053	11	A	BT	1 395,90	5,130	5,170	0,78 %	0	0	0	107	25 375	130 192
	الاتحاد التّولي للبنوك	TN0003900107	11	A	UIB	726,09	22,300	22,300	0,00 %	0	0	0	9	1 737	38 736
	بنك الإسكان	TN0001900604	11	A	BH	595,00	12,830	12,500	-2,57 %	0	0	0	46	5 333	67 128
	البنك الوطني الفلاحي	TN0003100609	11	A	BNA	564,48	9,000	8,820	-2,00 %	0	0	0	245	53 114	475 797
	الشركة التّونسيّة للبنك	TN0002600955	11	A	STB	459,91	2,900	2,960	2,07 %	0	0	0	127	56 177	164 561
	الاتحاد البنكي للتّجارة و الصناعة	TN0002400505	12	A	UBCI	400,03	20,200	20,000	-0,99 %	0	0	0	3	5 250	105 000
	البنك العربي لتونس	TN0003600350	11	A	ATB	311,00	3,050	3,110	1,97 %	0	0	0	67	55 560	169 089
	الوفاق الدولي للبنوك	TN0007200017	11	A	WIFAK	258,00	8,500	8,600	1,18 %	0	0	0	1	1	9
	بنك تونس والإمارات	TN0001300557	12	B	BTE	5,50	5,170	5,500	6,38 %	0	0	0	13	1 411	7 741
						6 621,39				0	0	0	436	82 597	1 122 362
صناعة الأغذية الفلاحية و المشروبات	شركة صنع المشروبات بتونس	TN0001100254	11	A	SFBT	3 214,82	12,070	11,990	-0,66 %	0	0	0	101	34 657	414 819
	مجموعة بولينا القايزة	TN0005700018	11	A	PGH	2 066,44	11,000	11,480	4,36 %	0	0	0	166	28 303	316 985
	مجمع دليس القايزة	TN0007670011	11	A	DH	1 180,51	21,730	21,500	-1,06 %	0	0	0	133	16 433	353 909
	لاندر	TN0007510019	11	B	LNDOR	159,62	11,510	11,580	0,61 %	0	0	0	36	3 204	36 649
						1 530,78				0	0	0	455	150 614	751 282
التوزيع	الشبكة التونسية للسيارات و الخدمات	TN0007300015	11	A	ARTES	401,24	10,270	10,490	2,14 %	0	0	0	45	9 041	94 279
	شركة النقل	TN0007410012	11	A	NAKL	351,60	11,500	11,720	1,91 %	0	0	0	36	6 811	78 957
	سي تي كار	TN0007550015	11	A	CITY	287,64	15,810	15,980	1,08 %	0	0	0	55	14 675	233 018
	سمارت تونس	TNQPQXRODTH8	11	B	SMART	134,64	13,480	13,300	-1,34 %	0	0	0	54	3 591	47 607
	شركة المغازة العامة	TN0006440010	12	B	MAG	106,81	6,770	6,770	0,00 %	0	0	0	0	0	0
	شركة مونوري	TN0001000108	12	B	MNP	88,20	3,470	3,480	0,29 %	0	0	0	11	4 211	14 654
	الشركة التونسية لأسواق الجملة	TN0006580013	11	B	MGR	81,84	6,200	6,200	0,00 %	0	0	0	33	6 430	39 414
	الشركة التونسية للسيارات	TNNGTFLC2986	11	B	STA	48,00	22,480	24,000	6,76 %	0	0	0	88	7 335	167 549
	الشركة العالمية لتوزيع السيارات القايزة	TN0007690019	99	S	UADH	21,43	0,520	0,580	11,54 %	0	0	0	101	85 056	47 545
	سلكوم	TN0007590011	12	B	CELL	9,37	2,090	2,100	0,48 %	0	0	0	32	13 464	28 259
						1 421,20				0	0	0	147	22 449	937 954
التأمين	-الشركة التّونسيّة للتّأمين وإعادة التّأمين - ستار	TN0006060016	12	A	STAR	468,46	204,900	203,000	-0,93 %	0	0	0	37	4 018	815 960
	شركة أستري للتّأمين وإعادة التّأمين	TN0003000452	12	A	AST	273,00	45,500	45,500	0,00 %	0	0	0	0	0	0
	تأمينات مغربية	TN0007830011	12	A	ASSMA	229,50	51,700	51,000	-1,35 %	0	0	0	3	123	6 275
	الشركة التونسية لإعادة التّأمين	TN0007380017	11	B	TRE	160,00	7,900	8,000	1,27 %	0	0	0	25	4 407	35 247
	بنك الإسكان للتّأمين	TN0006550016	12	B	BHASS	145,24	50,000	54,600	9,20 %	0	0	0	0	0	0
	تأمينات مغربية للحياة	TNDKJ8O68X14	11	B	AMV	145,00	5,900	5,800	-1,69 %	0	0	0	82	13 901	80 472
						1 323,52				0	0	0	584	208 736	1 764 804
مواد و خدمات صناعية	مجمع وان تاك	TN0007530017	11	A	OTH	715,56	8,900	8,900	0,00 %	0	0	0	441	168 476	1 488 292
	الشركة التونسية للبلور	TN0006560015	11	A	SOTUV	555,45	14,250	14,150	-0,70 %	0	0	0	89	13 134	185 151
	الشركة الصناعية للأجهزة و الآلات الكهربائية	TN0006590012	11	B	SIAME	52,51	3,470	3,400	-2,02 %	0	0	0	54	27 126	91 360
						1 233,33				0	0	0	485	110 346	1 598 762
الخدمات المالية	شركة الإستثمار والتنمية الصناعية والسياحية	TN0001400704	11	A	SPDIT	367,92	13,140	13,140	0,00 %	0	0	0	22	2 042	26 355
	التونسية للإيجار المالي والفكوترينغ	TN0002100907	11	B	TLS	206,28	18,910	19,100	1,00 %	0	0	0	277	55 715	1 070 162
	الشركة الدولية للإيجار المالي	TN0004200853	12	B	CIL	189,00	27,170	27,000	-0,63 %	0	0	0	23	2 978	77 387
	شركة الإيجارالعربية لتونس	TN0004700100	11	B	ATL	152,75	4,600	4,700	2,17 %	0	0	0	58	20 761	95 670
	حنبلع للإيجار المالي	TN0007310139	12	B	HL	80,96	7,380	7,360	-0,27 %	0	0	0	29	16 130	113 747
	التجاري للإيجار المالي	TN0006610018	11	B	TJL	79,75	27,900	29,000	3,94 %	0	0	0	57	6 271	181 155
	بيت الأيجار المالي التونسي السعودي	TN0007580012	12	B	BL	66,60	2,220	2,220	0,00 %	0	0	0	0	0	0
	التوظيف التونسي	TN0002500650	12	B	PLTU	45,00	45,000	45,000	0,00 %	0	0	0	0	0	0
	بنك الإسكان للإيجار المالي	TN0006720049	12	B	BHL	36,40	5,120	5,200	1,56 %	0	0	0	17	6 209	32 132
	شركة الاستثمار تونافست	TN0004100202	12	B	TINV	8,67	8,980	8,980	0,00 %	0	0	0	2	240	2 155
						1 208,46				0	0	0	592	119 786	1 281 302
التجهيزات المنزلية و المواد الصحيّة	شركة بيع المنتجات الصحية	TN0007610017	11	A	SAH	991,39	11,960	11,800	-1,34 %	0	0	0	269	59 606	702 999
	أوروسيكل	TN0007570013	11	B	ECYCL	138,00	14,440	14,080	-2,49 %	0	0	0	175	27 218	386 308
	شركة مشغل الأثاث	TN0007740012	11	B	SAM	36,71	6,500	6,600	1,54 %	0	0	0	131	27 880	184 703
	نيو بودي لابن	TN0007540016	11	B	NBL	21,25	5,000	5,000	0,00 %	0	0	0	0	0	0
	أوفيس بلاست	TN0007700016	12	B	PLAST	21,11	1,450	1,440	-0,69 %	0	0	0	17	5 082	7 291
						1 050,73				0	0	0	386	254 494	416 316
بنايات و مواد البناء	قرطاج للإسمنت	TN0007400013	11	A	CC	738,79	2,160	2,150	-0,46 %	0	0	0	227	153 454	330 673
	مصنع الورق الخشبي بالجنوب	TN0007620016	11	B	MPBS	111,61	10,970	10,800	-1,55 %	0	0	0	48	3 457	37 534
	الشركة التونسية للثلا	TN0007600018	99	S	SOTEM	81,80	2,370	2,370	0,00 %	0	0	0	0	0	0
	الشركة العقارية و للمساهمات	TN0004000055	12	B	SIMPA	37,84	34,400	34,400	0,00 %	0	0	0	1	10	344
	الشركة العقارية التونسية السعودية	TN0007180011	12	B	SITS	29,64	1,900	1,900	0,00 %	0	0	0	0	0	0
	إسمنت بنزرت	TN0007350010	99	S	SCB	18,50	0,390	0,420	7,69 %	0	0	0	22	3 144	1 306
	الشركة العصرية للخزف	TN0006780019	99	S	SOMOC	16,67	0,410	0,410	0,00 %	0	0	0	67	88 613	36 331
	السكنى	TN0007210016	12	B	SOKNA	8,94	1,700	1,770	4,12 %	0	0	0	21	5 816	10 127
	سانيماد	TN0007730013	12	B	SMD	6,94	0,620	0,560	-9,68 %	0	0	0	0	0	0
						536,51				0	0	0	393	109 301	840 748
المواد الخامة	تونس لمجنبات الألمنيوم	TN0007270010	11	A	TPR	412,50	7,850	8,250	5,10 %	0	0	0	321	100 225	800 713
	الشركة التونسية لصناعة الورق	TN0007630015	11	B	STPAP	124,01	4,440	4,400	-0,90 %	0	0	0	72	9 076	40 035
						481,66				0	0	0	304	5 044	616 272
القطاع الكيميائي	الصناعات الكيماية نيّة للفليور	TN0003200755	11	B	ICF	253,95	125,900	120,930	-3,95 %	0	0	0	293	4 973	608 935
	آر ليكيد تونس	TN0002300358	12	B	AL	177,96	102,000	108,680	6,55 %	0	0	0	11	71	7 337
	الكيمياء	TN0003800703	99	S	ALKIM	49,74	14,120	14,120	0,00 %	0	0	0	0	0	0
						249,67				0	0	0	129	35 154	262 815
الصّحة	شركة مخابر يونيماد	TN0007720014	11	A	UMED	239,68	7,550	7,490	-0,79 %	0	0	0	122	34 876	2

المساهمة الأجنبية

محين في : 04 افريل 2025

المساهمة الأجنبية في : 04 افريل 2025			من 2025/04/04 الى 2025/04/02		المساهمة الأجنبية في : 28 مارس 2025		
النسبة %	عدد الاسهم المملوكة من طرف الاجانب	عدد الاسهم المعرّجة	عدد الاسهم المتداولة		النسبة %	عدد الاسهم المملوكة من طرف الاجانب	الشركات
			بيع	شراء			
0,1	2 763	2 223 334	-	-	0,1	2 763	أي تاك
59,2	969 288	1 637 504	-	-	59,2	969 288	أر ليكيد تونس
0,0	1 660	3 947 253	-	-	0,0	1 660	الكيمياء
0,5	157 388	34 920 000	154	-	0,5	157 542	بنك الأمان
9,3	3 559 335	38 250 000	-	-	9,3	3 559 335	الشبكة التونسية للسيارات و الخدمات
0,4	92 428	24 000 000	-	-	0,4	92 428	البطارية التونسية أسد
0,0	7	4 500 000	-	-	0,0	7	تأمينات مغربية
0,2	40 914	25 000 000	-	-	0,2	40 914	تأمينات مغربية للحياة
30,2	1 811 556	6 000 000	-	-	30,2	1 811 556	شركة أستري للتأمين وإعادة التأمين
64,3	64 319 997	100 000 000	3 010	-	64,3	64 323 007	البنك العربي لتونس
0,3	14 165	5 561 635	-	-	0,3	14 165	شركة مشغل الأثاث
0,0	1 000	32 500 000	-	-	0,0	1 000	شركة الإيجار العربية لتونس
57,4	24 088 674	42 000 000	-	-	57,4	24 088 674	التجاري بنك
0,0	411	2 750 000	-	-	0,0	411	التجاري للإيجار المالي
40,7	12 205 188	30 000 000	-	-	40,7	12 205 188	بيت الإيجار المالي التونسي السعودي
-	-	2 660 000	-	-	-	-	بنك الإسكان للتأمين
0,3	120 483	47 600 000	-	-	0,3	120 483	بنك الإسكان
0,9	65 187	7 000 000	-	-	0,9	65 187	بنك الإسكان للإيجار المالي
0,2	83 553	40 800 000	-	-	0,2	83 553	بنك تونس العربي الدولي
5,5	3 546 045	64 000 000	2 318	-	5,5	3 548 363	البنك الوطني الفلاحي
36,6	98 837 646	270 000 000	-	-	36,6	98 837 646	البنك التونسي
0,0	2	1 000 000	-	-	0,0	2	بنك تونس والإمارات
0,3	1 084 527	343 624 940	-	-	0,3	1 084 527	فرطاج للإسمنت
2,4	108 969	4 461 532	-	-	2,4	108 969	سلكوم
0,0	1	7 000 000	-	-	0,0	1	الشركة الدولية للإيجار المالي
0,0	12 870	44 047 290	-	-	0,0	12 870	إسمنت بنزرت
0,1	19 346	18 000 000	-	-	0,1	19 346	سيتي كار
3,8	2 076 923	54 907 262	-	-	3,8	2 076 923	مجمع دليس القابضة
10,3	3 095 167	30 000 000	-	-	10,3	3 095 167	شركة النقل
0,1	3 130	5 050 500	-	-	0,1	3 130	السكني
25,4	2 490 012	9 801 000	-	-	25,4	2 490 012	أوروسيل
20,0	2 202 230	11 000 000	-	-	20,0	2 202 230	حنيل للإيجار المالي
26,7	560 505	2 100 000	-	-	26,7	560 505	الصناعات الكيماوية للفليور
36,8	5 068 442	13 784 285	-	-	36,8	5 068 442	لاندر
7,3	1 148 455	15 777 070	-	-	7,3	1 148 455	شركة المغارة العامة
0,0	186	25 345 736	-	-	0,0	186	شركة مونيوري
0,0	87	10 334 430	-	-	0,0	87	مصنع الورق الخشبي بالجنوب
0,2	6 851	4 250 400	-	-	0,2	6 851	نيو بودي لاين
7,5	1 100 339	14 662 164	-	-	7,5	1 100 339	أوفيس بلاست
0,1	69 109	80 400 000	-	-	0,1	69 109	مجمع وان تاك
-	-	1 000 000	-	-	-	-	التوظيف التونسي
0,2	412 863	180 003 600	-	-	0,2	412 863	مجموعة بولينا القابضة
0,3	285 706	84 015 979	-	-	0,3	285 706	شركة بيع المنتجات الصحية
0,0	5 999	12 400 000	-	-	0,0	5 999	سانيماد
64,3	172 417 473	268 125 000	-	-	64,3	172 417 473	شركة صنع المشروبات بتونس
0,5	72 142	15 444 000	-	-	0,5	72 142	الشركة الصناعية للأجهزة و الآلات الكهربائية
0,0	181	1 100 000	-	-	0,0	181	الشركة العقارية وللمساهمات
0,6	10 652	1 800 000	-	-	0,6	10 652	الشركة التونسية للصناعات الصيدلانية
10,0	1 567 587	15 600 000	-	-	10,0	1 567 587	الشركة العقارية التونسية السعودية
-	-	10 123 443	-	-	-	-	سمارت تونس
0,7	266 071	40 656 000	-	-	0,7	266 071	الشركة المصرية للخزف
0,0	400	34 513 514	-	-	0,0	400	الشركة التونسية للتلا
0,5	21 480	4 636 800	-	-	0,5	21 480	الشركة التونسية للمقاولات السلوكية واللاسلكية
38,0	10 701 873	28 184 091	-	-	38,0	10 701 873	الشركة التونسية لصناعة الورق
0,1	5 272	4 138 200	-	-	0,1	5 272	شركة النقل بواسطة الأنابيب
0,0	100	13 200 000	-	-	0,0	100	الشركة التونسية لأسواق الجملة
0,1	48 987	39 254 475	-	-	0,1	48 987	الشركة التونسية للبلور
0,0	658	28 000 000	-	-	0,0	658	شركة الإستثمار والتنمية الصناعية والسياحية
-	-	2 000 000	-	-	-	-	الشركة التونسية للسيارات
40,1	925 799	2 307 693	-	-	40,1	925 799	الشركة التونسية للتأمين وإعادة التأمين - ستار-
0,4	648 612	155 375 000	-	-	0,4	648 612	الشركة التونسية للبنك
0,0	22	4 207 823	-	-	0,0	22	الشركة التونسية لصناعة الإطارات المطاطية
0,1	78 830	108 000 000	-	-	0,1	78 830	مجمع تواصل القابضة
0,7	86 459	12 130 800	-	-	0,7	86 459	تلتان القابضة
0,1	74 233	50 000 000	393	-	0,1	74 626	تونس لمجنبات الألمنيوم
0,0	239	966 000	-	-	0,0	239	شركة الإستثمار تونانضت
0,0	6 068	20 000 000	-	-	0,0	6 068	الشركة التونسية لإعادة التأمين
6,8	7 272 926	106 199 280	-	-	6,8	7 272 926	الخطوط التونسية
0,5	51 242	10 800 000	-	-	0,5	51 242	التونسية للإيجار المالي والفكتوريينغ
0,1	20 352	36 953 847	-	-	0,1	20 352	الشركة العالمية لتوزيع السيارات القابضة
11,2	2 246 057	20 001 529	-	-	11,2	2 246 057	الاتحاد البنكي للتجارة و الصناعة
52,2	17 008 709	32 560 000	-	-	52,2	17 008 709	الاتحاد الدولي للبنوك
0,0	7 534	32 000 000	-	-	0,0	7 534	شركة مخابر يونيماد
30,4	9 116 925	30 000 000	-	-	30,4	9 116 925	الوفاق الدولي للبنوك