

AFCM ANNUAL 20 CONFERENCE 25

May 13 & 14 | TUNISIA



اسبوع البورصة

من 24 الى 28 فيفري
2025

فيفري

الأحد السبت الجمعة الخميس الأربعاء الثلاثاء الإثنين

		1	2			
3	4	5	6	7	8	9
10	11	12	13	14	15	16
17	18	19	20	21	22	23
24	25	26	27	28		

20
25

نشاط التداول الأسبوعي و مؤشرات السوق

8,04 %

التغير السنوي

1,54 %

التغير الأسبوعي

4 736,51

مؤشر توناندكس 20

6,77 %

التغير السنوي

1,11 %

التغير الأسبوعي

10 627,53

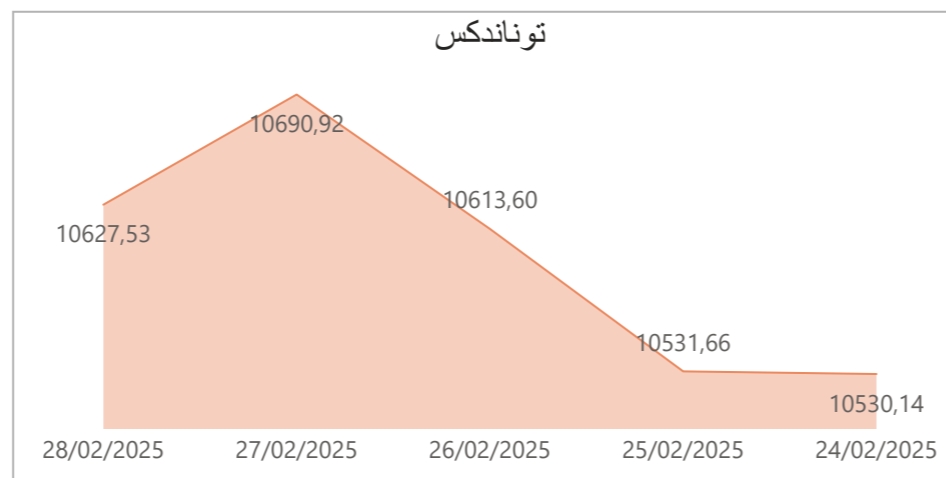
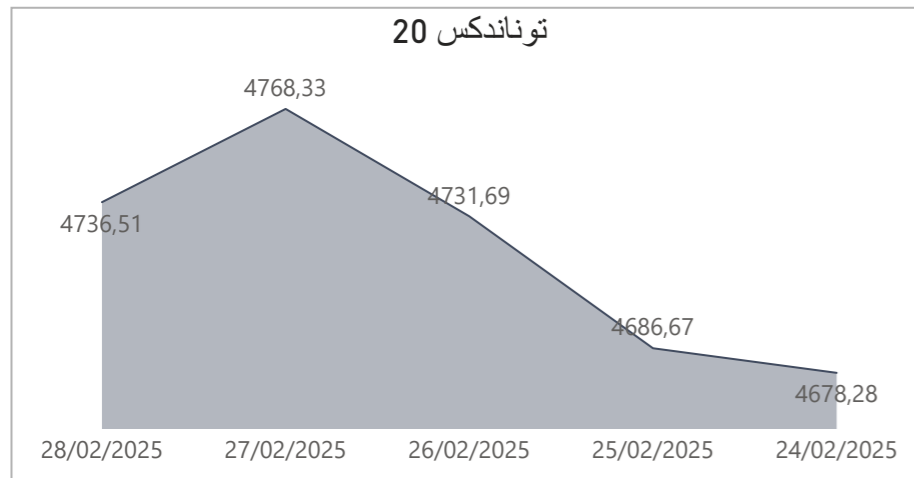
مؤشر توناندكس

6,27 %

التغير السنوي

28 126

رسملة السوق بالمليون دينار



المؤشرات	مؤشر توناندكس		مؤشر توناندكس 20	
	الاقفال	نسبة التغير الأسبوعي	الاقفال	نسبة التغير الأسبوعي
اليوم				
24/02/2025	10 530,14	0,18 %	4 678,28	0,29 %
25/02/2025	10 531,66	0,01 %	4 686,67	0,18 %
26/02/2025	10 613,60	0,78 %	4 731,69	0,96 %
27/02/2025	10 690,92	0,73 %	4 768,33	0,77 %
28/02/2025	10 627,53	-0,59 %	4 736,51	-0,67 %

التغير

حجم التداول بالدينار

42,23 %

64 047 285

إجمالي الأسواق

24,62 %

36 806 129

السوق الرئيسية

37,81 %

5 494 676

السوق الرقاعية

11,99 %

243 137

السوق الموازية

90,53 %

21 503 342

عمليات التسجيل

-100,00 %

0

عمليات التصريح

التغير

عدد الأوراق المالية المتداولة

-37,39 %

4 447 098

إجمالي الأسواق

-2,60 %

3 793 268

السوق الرئيسية

342,54 %

376 831

السوق الرقاعية

26,09 %

59 403

السوق الموازية

-92,92 %

217 596

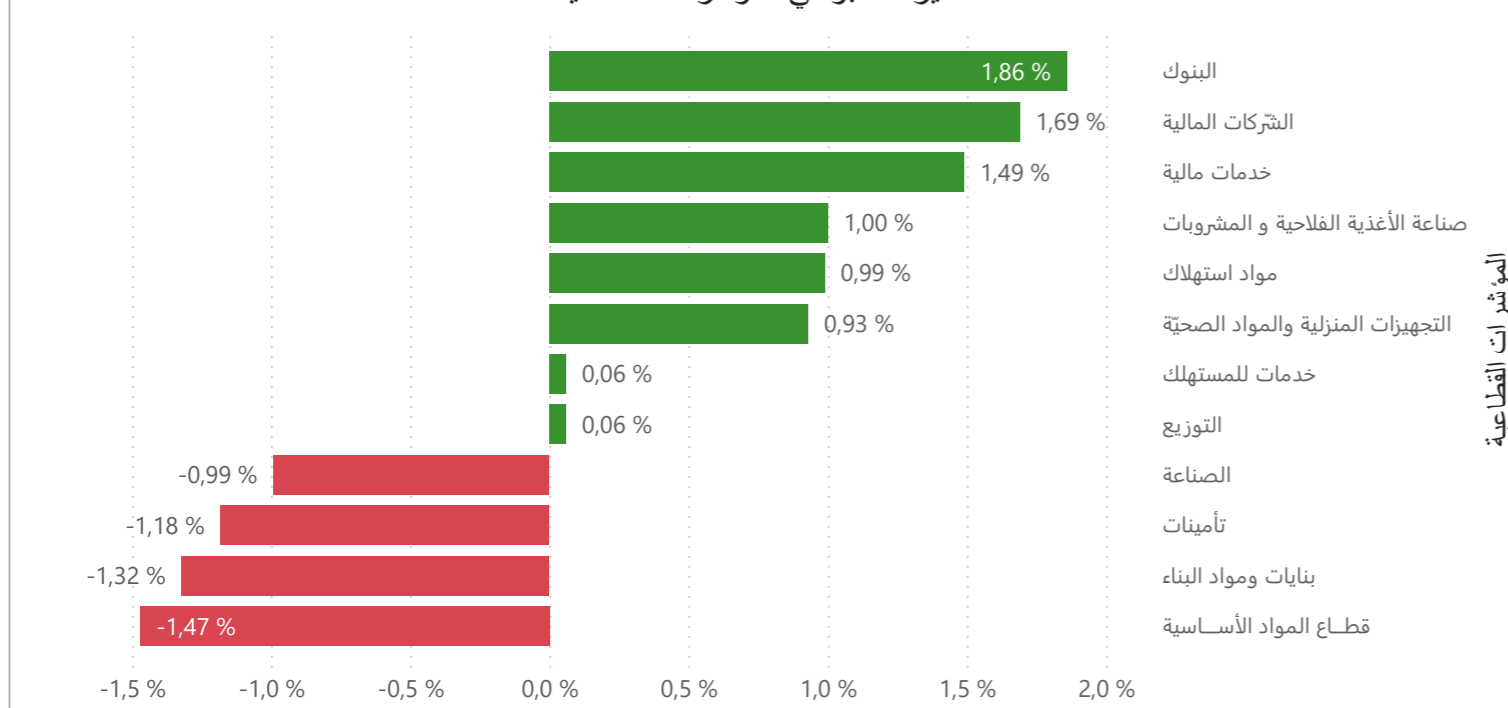
عمليات التسجيل

-100,00 %

0

عمليات التصريح

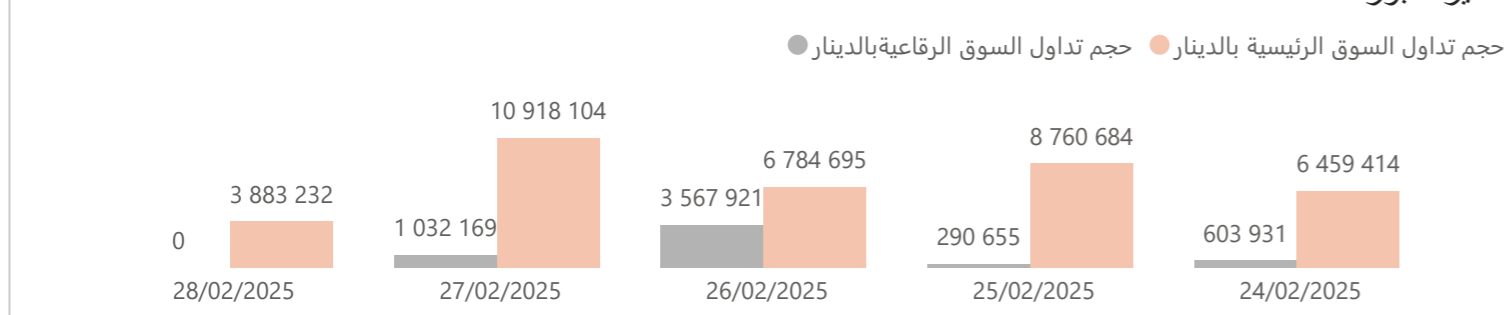
التغير الأسبوعي للمؤشرات القطاعية



المؤشرات القطاعية

المؤشرات القطاعية	الحالي	السابق	التغير الأسبوعي	التغير منذ بداية السنة	الوزن في المؤشر
الشركات المالية	8 091,85	7 957,70	1,69 %	8,27 %	61,12 %
البنوك	7 563,58	7 425,28	1,86 %	9,14 %	54,79 %
تأمينات	14 526,05	14 700,15	-1,18 %	-4,51 %	3,06 %
خدمات مالية	13 423,26	13 225,86	1,49 %	7,33 %	3,27 %
خدمات للمستهلك	3 408,25	3 406,27	0,06 %	8,95 %	3,39 %
التوزيع	5 369,69	5 366,57	0,06 %	8,95 %	3,39 %
مواد استهلاك	8 585,75	8 501,92	0,99 %	6,17 %	21,11 %
صناعة الأغذية الفلاحية و المشروبات	10 466,80	10 362,74	1,00 %	6,13 %	15,97 %
التجهيزات المنزلية والمواد الصحية	2 821,38	2 795,40	0,93 %	6,29 %	5,14 %
الصناعة	1 834,79	1 853,20	-0,99 %	-0,13 %	10,57 %
بنائات ومواد البناء	800,77	811,47	-1,32 %	-1,18 %	4,19 %
قطاع المواد الأساسية	5 432,17	5 513,22	-1,47 %	6,38 %	2,44 %

تسعيرة البورصة



تسعيرة البورصة

اليوم	عدد الصفقات	الكمية	حجم التداول بالدينار	% حجم التداول
24/02/2025	1 914	513 928	7 063 345	16,70%
25/02/2025	2 369	943 195	9 051 340	21,40%
26/02/2025	2 591	1 006 606	10 352 615	24,47%
27/02/2025	3 004	1 152 883	11 950 273	28,25%
28/02/2025	1 817	553 487	3 883 232	9,18%
المجموع	11 695	4 170 099	42 300 806	100,00%

عمليات التسجيل

اليوم	عدد الصفقات	الكمية	حجم التداول بالدينار	% حجم التداول
24/02/2025	5	15 384	1 538 112	7,15%
25/02/2025	3	54 181	1 236 949	5,75%
26/02/2025	14	32 946	2 380 563	11,07%
27/02/2025	13	45 058	9 325 090	43,37%
28/02/2025	8	70 027	7 022 629	32,66%
المجموع	43	217 596	21 503 342	100,00%

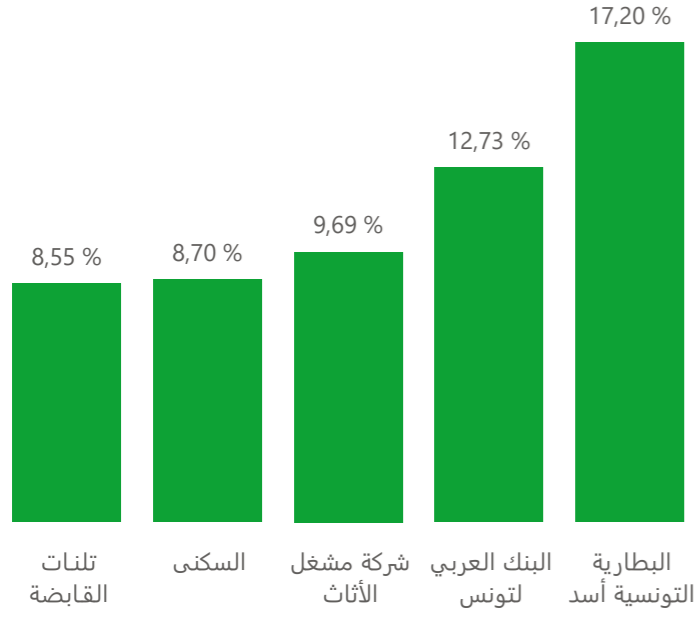
السوق الموازية

اليوم	عدد الصفقات	الكمية	حجم التداول بالدينار	% حجم التداول
24/02/2025	35	9 801	21 954	9,03%
25/02/2025	30	13 253	29 687	12,21%
26/02/2025	28	9 681	21 888	9,00%
27/02/2025	32	16 150	35 530	14,61%
28/02/2025	6	10 518	134 078	55,15%
المجموع	131	59 403	243 137	100,00%

النشاط الأسبوعي للشركات المدرجة بالسوق الرئيسية

المردود الأسبوعي

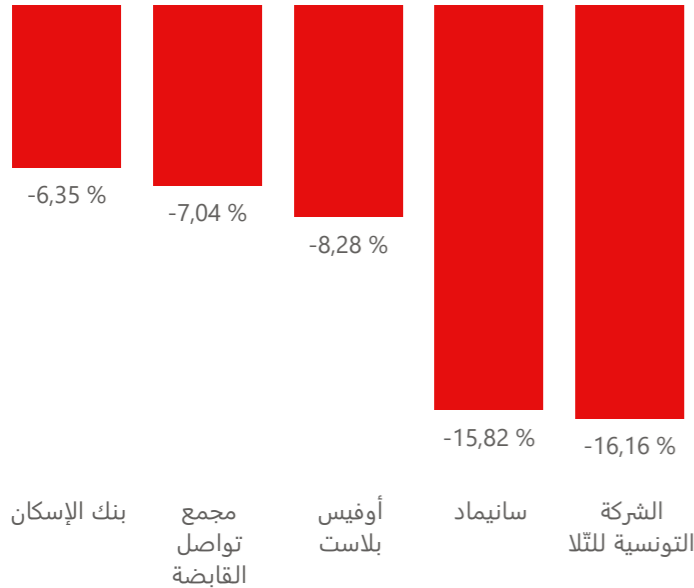
افضل مردود أسبوعي



افضل مردود أسبوعي

الشركة	مجموعة التداول	سعر الاقفال	المردود الأسبوعي
البطارية التونسية أسد	99	1,090	17,20 %
البنك العربي لتونس	11	3,100	12,73 %
شركة مشغل الأثاث	11	6,450	9,69 %
السكنى	12	1,750	8,70 %
تلنات القابضة	11	7,110	8,55 %

اضعف مردود أسبوعي

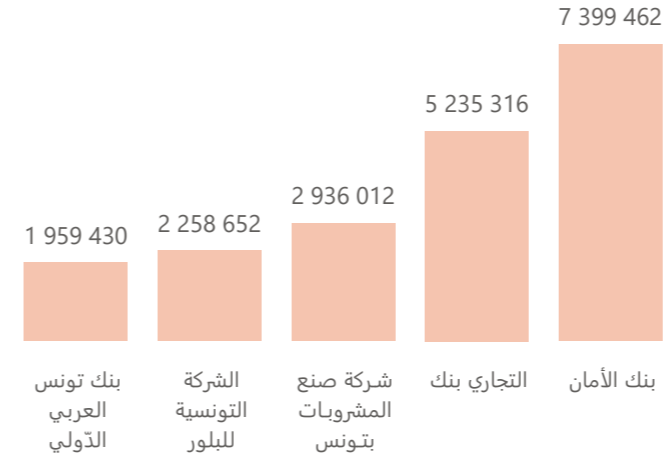


اضعف مردود أسبوعي

الشركة	مجموعة التداول	سعر الاقفال	المردود الأسبوعي
الشركة التونسية للتلا	99	2,750	-16,16 %
سانيماد	12	1,330	-15,82 %
أوفيس بلاست	12	1,550	-8,28 %
مجمع تواصل القابضة	99	0,660	-7,04 %
بنك الإسكان	11	12,830	-6,35 %

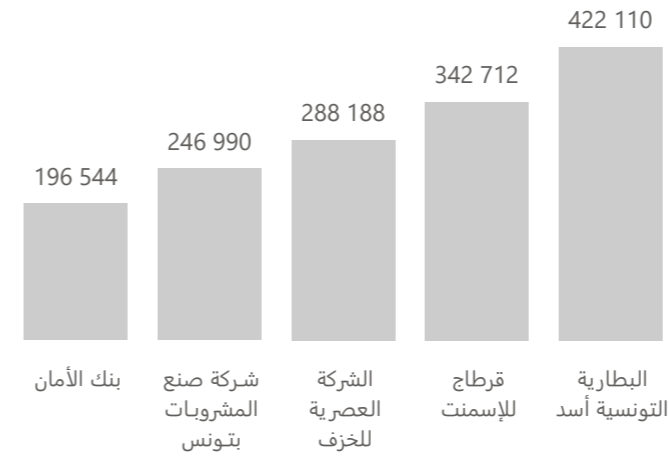
الشركات الأكثر نشاطا

حجم التداول بالدينار



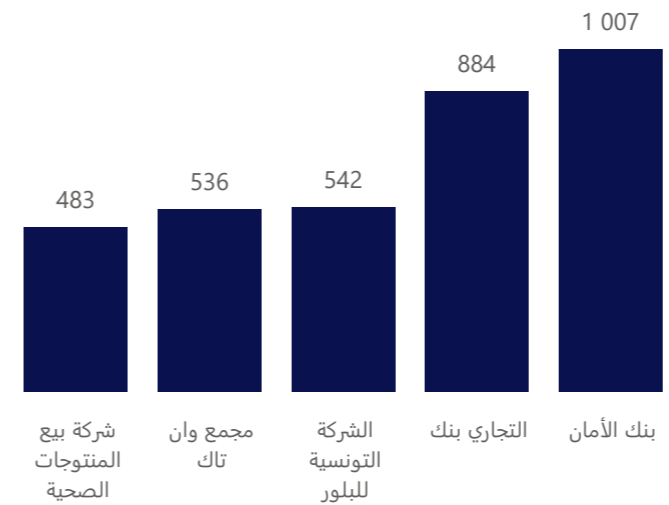
الشركة	القسم	مجموعة التداول	حجم التداول الأسبوعي بالدينار
بنك الأمان	A	11	7 399 462
التجاري بنك	A	11	5 235 316
شركة صنع المشروبات بتونس	A	11	2 936 012
الشركة التونسية للبلور	A	11	2 258 652
بنك تونس العربي الدولي	A	11	1 959 430

الكمية



الشركة	القسم	مجموعة التداول	الكمية
البطارية التونسية أسد	S	99	422 110
قرطاج للإسمنت	A	11	342 712
الشركة العصرية للخزف	S	99	288 188
شركة صنع المشروبات بتونس	A	11	246 990
بنك الأمان	A	11	196 544

عدد الصفقات



الشركة	القسم	مجموعة التداول	عدد الصفقات
بنك الأمان	A	11	1 007
التجاري بنك	A	11	884
الشركة التونسية للبلور	A	11	542
مجمع وان تاك	A	11	536
شركة بيع المنتجات الصحية	A	11	483

نشاط التداول الأسبوعي للشركات المدرجة بالسوق الرئيسية

القطاع	الشركة	رمز ISIN	مجموعة التداول	القسم	رمز الشركة	الرسلة السوقية بالملليون دينار	سعر الاقفال السابق	سعر الاقفال الحالي	المردود الأسبوعي	عدد صفقات الكتل	كمية صفقات الكتل	حجم تداول صفقات الكتل بالدينار	عدد الصفقات	الكمية المتداولة	حجم التداول بالدينار	
						13 045,86				0	0	0	3 530	861 175	17 288 475	
البنوك	بنك تونس العربي التّولي	TN0001800457	11	A	BIAT	4 075,92	99,500	99,900	0,40 %	0	0	0	327	19 758	1 959 430	
	التجاري بنك	TN0001600154	11	A	TJARI	2 900,10	64,880	69,050	6,43 %	0	0	0	884	75 012	5 235 316	
	البنك التّونسي	TN0002200053	11	A	BT	1 363,50	5,090	5,050	-0,79 %	0	0	0	221	125 139	630 536	
	بنك الأمان	TN0003400058	11	A	AB	1 361,88	37,580	39,000	3,78 %	0	0	0	1 007	196 544	7 399 462	
	الاتحاد التّولي للبنوك	TN0003900107	11	A	UIB	732,93	22,490	22,510	0,09 %	0	0	0	68	14 145	318 884	
	بنك الإسكان	TN0001900604	11	A	BH	610,71	13,700	12,830	-6,35 %	0	0	0	74	8 071	105 635	
	البنك الوطني الفلاحي	TN0003100609	11	A	BNA	562,56	8,900	8,790	-1,24 %	0	0	0	287	67 978	587 661	
	الشركة التّونسيّة للبنك	TN0002600955	11	A	STB	458,36	2,930	2,950	0,68 %	0	0	0	351	153 148	451 532	
	الاتحاد البنكي للتّجارة و الصناعة	TN0002400505	12	A	UBCI	408,03	20,490	20,400	-0,44 %	0	0	0	3	192	3 927	
	البنك العربي لتونس	TN0003600350	11	A	ATB	310,00	2,750	3,100	12,73 %	0	0	0	252	191 290	553 220	
	الوفاق الدولي للبنوك	TN0007200017	11	A	WIFAK	258,00	8,600	8,600	0,00 %	0	0	0	13	910	7 795	
	بنك تونس والإمارات	TN0001300557	12	B	BTE	3,88	3,770	3,880	2,92 %	0	0	0	43	8 988	35 079	
							6 014,65				0	0	0	953	384 922	4 757 591
	صناعة الأغذية الفلاحية و المشروبات	شركة صنع المشروبات بتونس	TN0001100254	11	A	SFBT	3 190,69	11,880	11,900	0,17 %	0	0	0	408	246 990	2 936 012
مجموعة بولينا القابضة		TN0005700018	11	A	PGH	1 591,23	8,500	8,840	4,00 %	0	0	0	268	73 944	633 537	
مجمع دليس القابضة		TN0007670011	11	A	DH	1 086,61	19,500	19,790	1,49 %	0	0	0	221	56 574	1 110 173	
لاندر		TN0007510019	11	B	LNDOR	146,11	10,600	10,600	0,00 %	0	0	0	56	7 414	77 868	
							1 493,46				0	0	0	843	161 933	1 505 521
التوزيع	الشبكة التونسية للسيارات و الخدمات	TN0007300015	11	A	ARTES	394,74	10,390	10,320	-0,67 %	0	0	0	85	19 246	198 429	
	شركة النقل	TN0007410012	11	A	NAKL	340,50	11,800	11,350	-3,81 %	0	0	0	15	739	8 544	
	سي تي كار	TN0007550015	11	A	CITY	268,20	14,790	14,900	0,74 %	0	0	0	158	37 473	547 281	
	سمارت تونس	TNQPXQXRODTH8	11	B	SMART	133,53	13,320	13,190	-0,98 %	0	0	0	238	27 387	361 671	
	شركة المغازة العامة	TN0006440010	12	B	MAG	112,02	7,000	7,100	1,43 %	0	0	0	31	1 251	8 790	
	شركة مونوري	TN0001000108	12	B	MNP	92,51	3,400	3,650	7,35 %	0	0	0	17	400	1 425	
	الشركة التونسية لأسواق الجملة	TN0006580013	11	B	MGR	82,50	6,250	6,250	0,00 %	0	0	0	94	22 347	139 520	
	الشركة التونسية للسيارات	TNNGTFLC2986	11	B	STA	45,18	21,900	22,590	3,15 %	0	0	0	123	8 704	195 700	
	الشركة العالمية لتوزيع السيارات القابضة	TN0007690019	99	S	UADH	14,78	0,410	0,400	-2,44 %	0	0	0	37	29 406	11 762	
	سلكوم	TN0007590011	12	B	CELL	9,50	2,200	2,130	-3,18 %	0	0	0	45	14 980	32 398	
							1 328,37				0	0	0	1 186	358 833	3 797 151
	مواد و خدمات صناعية	مجمع وان تاك	TN0007530017	11	A	OTH	730,84	9,120	9,090	-0,33 %	0	0	0	536	154 276	1 391 588
		الشركة التونسية للببور	TN0006560015	11	A	SOTUV	545,64	14,200	13,900	-2,11 %	0	0	0	542	160 501	2 258 652
		الشركة الصناعية للأجهزة و الآلات الكهربية	TN0006590012	11	B	SIAME	51,89	3,350	3,360	0,30 %	0	0	0	108	44 056	146 911
							1 319,29				0	0	0	47 452	449 341	
التأمين	-الشركة التّونسيّة للتّأمين وإعادة التّأمين - ستار	TN0006060016	12	A	STAR	374,95	168,000	162,480	-3,29 %	0	0	0	22	721	118 041	
	شركة أستري للتّأمين وإعادة التّأمين	TN0003000452	12	A	AST	276,00	45,500	46,000	1,10 %	0	0	0	6	30	1 375	
	تأمينات مغربية	TN0007830011	12	A	ASSMA	231,75	51,500	51,500	0,00 %	0	0	0	93	735	37 840	
	الشركة التونسية لإعادة التّأمين	TN0007380017	11	B	TRE	159,00	7,800	7,950	1,92 %	0	0	0	32	10 369	79 990	
	تأمينات مغربية للحياة	TNDKJ8O68X14	11	B	AMV	147,25	6,040	5,890	-2,48 %	0	0	0	82	35 597	212 095	
	بنك الإسكان للتّأمين	TN0006550016	12	B	BHASS	130,34	49,000	49,000	0,00 %	0	0	0	0	0	0	
							1 207,48				0	0	0	523	131 521	1 431 452
	الخدمات المالية	شركة الإستثمار والتنمية الصناعية والسياحية	TN0001400704	11	A	SPDIT	357,84	12,730	12,780	0,39 %	0	0	0	143	23 856	306 494
		التونسية للإيجار المالي والفكتورينغ	TN0002100907	11	B	TLS	200,88	18,500	18,600	0,54 %	0	0	0	36	7 107	131 588
		الشركة الدولية للإيجار المالي	TN0004200853	12	B	CIL	185,57	25,500	26,510	3,96 %	0	0	0	36	12 788	331 613
شركة الإيجارالعربية لتونس		TN0004700100	11	B	ATL	155,35	4,660	4,780	2,58 %	0	0	0	126	64 840	299 672	
حنبلع للإيجار المالي		TN0007310139	12	B	HL	81,40	7,300	7,400	1,37 %	0	0	0	9	4 477	33 116	
التجاري للإيجار المالي		TN0006610018	11	B	TJL	74,25	27,450	27,000	-1,64 %	0	0	0	141	11 344	307 151	
بيت الأيجار المالي التونسي السعودي		TN0007580012	12	B	BL	69,00	2,300	2,300	0,00 %	0	0	0	7	4 020	9 246	
التوظيف التونسي		TN0002500650	12	B	PLTU	46,01	46,010	46,010	0,00 %	0	0	0	0	0	0	
بنك الإسكان للإيجار المالي		TN0006720049	12	B	BHL	28,49	4,070	4,070	0,00 %	0	0	0	25	3 089	12 572	
شركة الاستثمار تونافست		TN0004100202	12	B	TINV	8,69	9,000	9,000	0,00 %	0	0	0	0	0	0	
							1 117,00				0	0	0	1 459	303 077	2 942 758
التجهيزات المنزلية و المواد الصحيّة		شركة بيع المنتجات الصحية	TN0007610017	11	A	SAH	894,77	10,660	10,650	-0,09 %	0	0	0	483	121 594	1 300 019
		أوروسيكل	TN0007570013	11	B	ECYCL	144,07	13,900	14,700	5,76 %	0	0	0	445	65 026	940 389
		شركة مشغل الأثاث	TN0007740012	11	B	SAM	35,87	5,880	6,450	9,69 %	0	0	0	469	108 043	674 275
	أوفيس بلاست	TN0007700016	12	B	PLAST	22,73	1,690	1,550	-8,28 %	0	0	0	12	3 416	5 389	
	نيو بودي لاين	TN0007540016	11	B	NBL	19,55	4,640	4,600	-0,86 %	0	0	0	50	4 998	22 686	
							1 090,26				0	0	0	657	659 008	1 056 941
	بنايات و مواد البناء	قرطاج للإسمنت	TN0007400013	11	A	CC	755,97	2,230	2,200	-1,35 %	0	0	0	388	342 712	752 402
مصنع الورق الخشبي بالجنوب		TN0007620016	11	B	MPBS	111,41	11,030	10,780	-2,27 %	0	0	0	128	16 093	172 321	
الشركة التونسية للثلاثا		TN0007600018	99	S	SOTEM	94,91	3,280	2,750	-16,16 %	0	0	0	0	0	0	
الشركة العقارية و للمساهمات		TN0004000055	12	B	SIMPA	37,84	34,400	34,400	0,00 %	0	0	0	0	0	0	
الشركة العقارية التونسية السعودية		TN0007180011	12	B	SITS	31,36	2,010	2,010	0,00 %	0	0	0	0	0	0	
إسمنت بنزرت		TN0007350010	99	S	SCB	17,18	0,400	0,390	-2,50 %	0	0	0	11	2 421	944	
سانمامد		TN0007730013	12	B	SMD	16,49	1,580	1,330	-15,82 %	0	0	0	0	0	0	
الشركة العصرية للخزف		TN0006780019	99	S	SOMOC	16,26	0,400	0,400	0,00 %	0	0	0	97	288 188	115 275	
السكنى		TN0007210016	12	B	SOKNA	8,84	1,610	1,750	8,70 %	0	0	0	33	9 594	15 998	
							481,57				0	0	0	379	133 370	1 150 567
المواد الخامة	تونس لمجنبات الألمنيوم	TN0007270010	11	A	TPR	357,00	7,230	7,140	-1,24 %	0	0	0	389	133 370	956 876	
	الشركة التونسية لصناعة الورق	TN0007630015	11	B	STPAP	124,57	4,490	4,420	-1,56 %	0	0	0	270	43 937	193 692	
						459,26				0	0	0	160	2 371	263 270	
القطاع الكيميائي	الصناعات الكيما نية للفليور	TN0003200755	11	B	ICF	235,83	114,300	112,300	-1,75 %	0	0	0	139	2 103	236 520	
	آر ليكيد تونس	TN0002300358	12	B	AL	162,64	100,840	99,320	-1,51 %	0	0	0	21	268	26 751	
	الكيمياء	TN0003800703	99	S	ALKIM	60,80	16,920	16,920	0,00 %	0	0	0	0	0	0	
						232,07				0	0	0	267	60 201	418 156	
الصحة	شركة مخابر يونيماد	TN0007720014	11	A	UMED	224,96	6,930	7,030	1,44 %	0	0	0	260	60 006	417 400	
	الشركة التونسية للصناعات الصيدلية	TN0006670012	99	S	SIPHA	7,11	3,650	3,950	8,22 %	0	0	0	7	195	756	

المساهمة الأجنبية

محين في : 28 فيفري 2025

المساهمة الأجنبية في : 28 فيفري 2025			من 2025/02/28 الى 2025/02/24		المساهمة الأجنبية في : 21 فيفري 2025		
النسبة %	عدد الأسهم المملوكة من طرف الأجنب	عدد الأسهم المعرّجة	عدد الأسهم المتداولة		النسبة %	عدد الأسهم المملوكة من طرف الأجنب	الشركات
			بيع	شراء			
0,1	2 763	2 223 334	-	-	0,1	2 763	أي تاك
59,2	969 288	1 637 504	-	-	59,2	969 288	أر ليكيد تونس
0,0	1 660	3 947 253	-	-	0,0	1 660	الكيمياء
0,5	168 154	34 920 000	-	-	0,5	168 154	بنك الأمان
9,3	3 559 335	38 250 000	-	-	9,3	3 559 335	الشبكة التونسية للسيارات و الخدمات
0,2	51 928	24 000 000	-	-	0,2	51 928	البطارية التونسية أسد
0,0	7	4 500 000	-	-	0,0	7	تأمينات مغربية
0,2	39 414	25 000 000	-	-	0,2	39 414	تأمينات مغربية للحياة
30,2	1 811 556	6 000 000	-	-	30,2	1 811 556	شركة أسيري للتأمين وإعادة التأمين
64,3	64 327 197	100 000 000	3 226	-	64,3	64 330 423	البنك العربي لتونس
0,3	14 165	5 561 635	-	-	0,3	14 165	شركة مشغل الأثاث
0,0	1 000	32 500 000	-	-	0,0	1 000	شركة الإيجار العربية لتونس
57,4	24 088 788	42 000 000	-	-	57,4	24 088 788	التجاري بنك
0,0	411	2 750 000	-	-	0,0	411	التجاري للإيجار المالي
40,7	12 205 188	30 000 000	-	-	40,7	12 205 188	بيت الإيجار المالي التونسي السعودي
-	-	2 660 000	-	-	-	-	بنك الإسكان للتأمين
0,3	120 233	47 600 000	-	-	0,3	120 233	بنك الإسكان
0,9	65 187	7 000 000	-	-	0,9	65 187	بنك الإسكان للإيجار المالي
0,2	84 778	40 800 000	-	-	0,2	84 778	بنك تونس العربي الدولي
5,5	3 537 100	64 000 000	-	9 531	5,5	3 527 569	البنك الوطني الفلاحي
36,6	98 847 753	270 000 000	-	-	36,6	98 847 753	البنك التونسي
0,0	2	1 000 000	-	-	0,0	2	بنك تونس والإمارات
0,3	1 091 027	343 624 940	-	1 000	0,3	1 090 027	فرطاج للإسمنت
2,4	108 969	4 461 532	-	-	2,4	108 969	سلكوم
0,0	1	7 000 000	-	-	0,0	1	الشركة الدولية للإيجار المالي
0,0	12 870	44 047 290	-	-	0,0	12 870	إسمنت بنزرت
0,1	19 346	18 000 000	-	-	0,1	19 346	سيبي كار
3,8	2 111 400	54 907 262	-	-	3,8	2 111 400	مجمع دليس القابضة
10,4	3 105 937	30 000 000	-	-	10,4	3 105 937	شركة النقل
0,1	3 130	5 050 500	-	-	0,1	3 130	السكني
25,4	2 491 513	9 801 000	-	-	25,4	2 491 513	أوروسيل
20,0	2 202 230	11 000 000	-	-	20,0	2 202 230	حنيل للإيجار المالي
26,7	560 905	2 100 000	-	-	26,7	560 905	الصناعات الكيماوية للافور
36,8	5 068 448	13 784 285	-	-	36,8	5 068 448	لانور
7,3	1 148 455	15 777 070	-	-	7,3	1 148 455	شركة المغارة العامة
0,0	186	25 345 736	-	-	0,0	186	شركة مونيوري
0,0	87	10 334 430	-	-	0,0	87	مصنع الورق الخشبي بالجنوب
0,2	6 851	4 250 400	-	-	0,2	6 851	نيو بودي لاين
7,5	1 100 339	14 662 164	-	-	7,5	1 100 339	أوفيس بلاست
0,1	71 309	80 400 000	-	-	0,1	71 309	مجمع وان تاك
-	-	1 000 000	-	-	-	-	التوظيف التونسي
0,2	410 808	180 003 600	400	-	0,2	411 208	مجموعة بولينا القابضة
0,3	285 706	84 015 979	-	-	0,3	285 706	شركة بيع المنتجات الصحية
0,0	5 999	12 400 000	-	-	0,0	5 999	سانيماد
64,3	172 292 423	268 125 000	113 043	37 901	64,3	172 367 565	شركة صنع المشروبات بتونس
0,4	60 740	15 444 000	-	-	0,4	60 740	الشركة الصناعية للأجهزة و الآلات الكهربائية
0,0	181	1 100 000	-	-	0,0	181	الشركة العقارية و للمساكنات
0,6	10 652	1 800 000	-	-	0,6	10 652	الشركة التونسية للصناعات الصيدلانية
10,0	1 567 587	15 600 000	-	-	10,0	1 567 587	الشركة العقارية التونسية السعودية
-	-	10 123 443	-	-	-	-	سمارت تونس
0,7	266 071	40 656 000	-	-	0,7	266 071	الشركة المصرية للخزف
0,0	400	34 513 514	-	-	0,0	400	الشركة التونسية للتلا
0,5	23 170	4 636 800	5 300	1 000	0,6	27 470	الشركة التونسية للمقاولات السلكية و اللاسلكية
38,0	10 704 373	28 184 091	9	654	38,0	10 703 728	الشركة التونسية لصناعة الورق
0,1	5 272	4 138 200	-	-	0,1	5 272	شركة النقل بواسطة الأنابيب
0,0	100	13 200 000	-	-	0,0	100	الشركة التونسية لأسواق الجملة
0,1	50 232	39 254 475	250	-	0,1	50 482	الشركة التونسية للبلور
0,0	658	28 000 000	-	-	0,0	658	شركة الإستثمار و التنمية الصناعية و السياحية
-	-	2 000 000	-	-	-	-	الشركة التونسية للسيارات
40,1	925 854	2 307 693	-	-	40,1	925 854	الشركة التونسية للتأمين و إعادة التأمين - ستار-
0,4	648 612	155 375 000	2 500	-	0,4	651 112	الشركة التونسية للبنك
0,0	22	4 207 823	-	-	0,0	22	الشركة التونسية لصناعة الإطارات المطاطية
0,1	78 830	108 000 000	-	-	0,1	78 830	مجمع تواصل القابضة
0,7	80 459	12 130 800	716	-	0,7	81 175	تلتان القابضة
0,1	74 626	50 000 000	-	10 904	0,1	63 722	تونس لمجنيبات الألمنيوم
0,0	239	966 000	-	-	0,0	239	شركة الإستثمار تونانست
0,0	6 068	20 000 000	-	-	0,0	6 068	الشركة التونسية لإعادة التأمين
6,8	7 272 926	106 199 280	-	-	6,8	7 272 926	الخطوط التونسية
0,5	51 242	10 800 000	-	-	0,5	51 242	التونسية للإيجار المالي و الفكتوريينغ
0,1	20 352	36 953 847	-	-	0,1	20 352	الشركة العالمية لتوزيع السيارات القابضة
11,2	2 246 057	20 001 529	-	-	11,2	2 246 057	الاتحاد البنكي للتجارة و الصناعة
52,2	17 008 886	32 560 000	-	-	52,2	17 008 886	الاتحاد الدولي للبنوك
0,0	7 534	32 000 000	-	-	0,0	7 534	شركة مخابر يونيماد
30,4	9 116 925	30 000 000	-	-	30,4	9 116 925	الوفاق الدولي للبنوك