

اسبوع البورصة

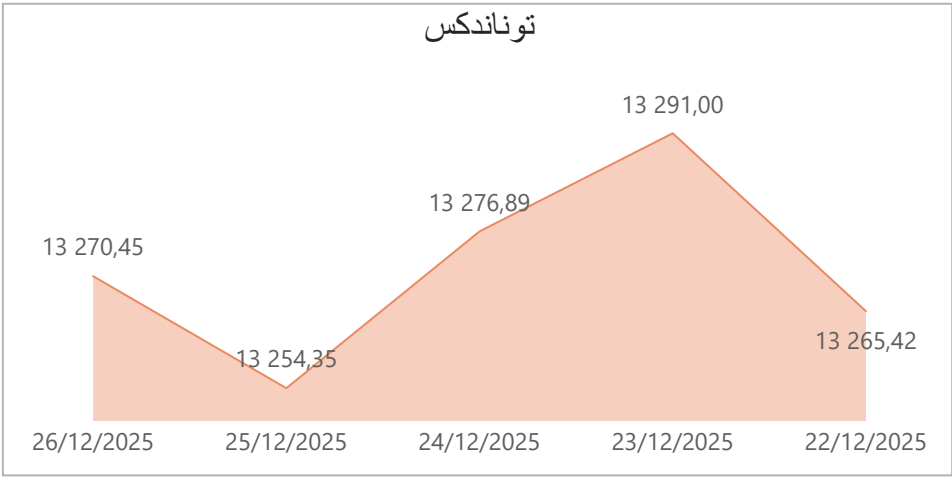
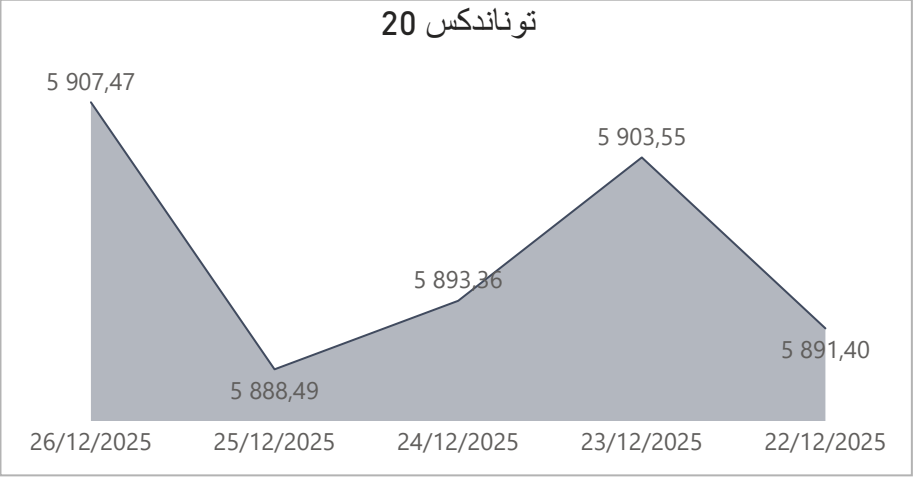
من 22 إلى 26 ديسمبر



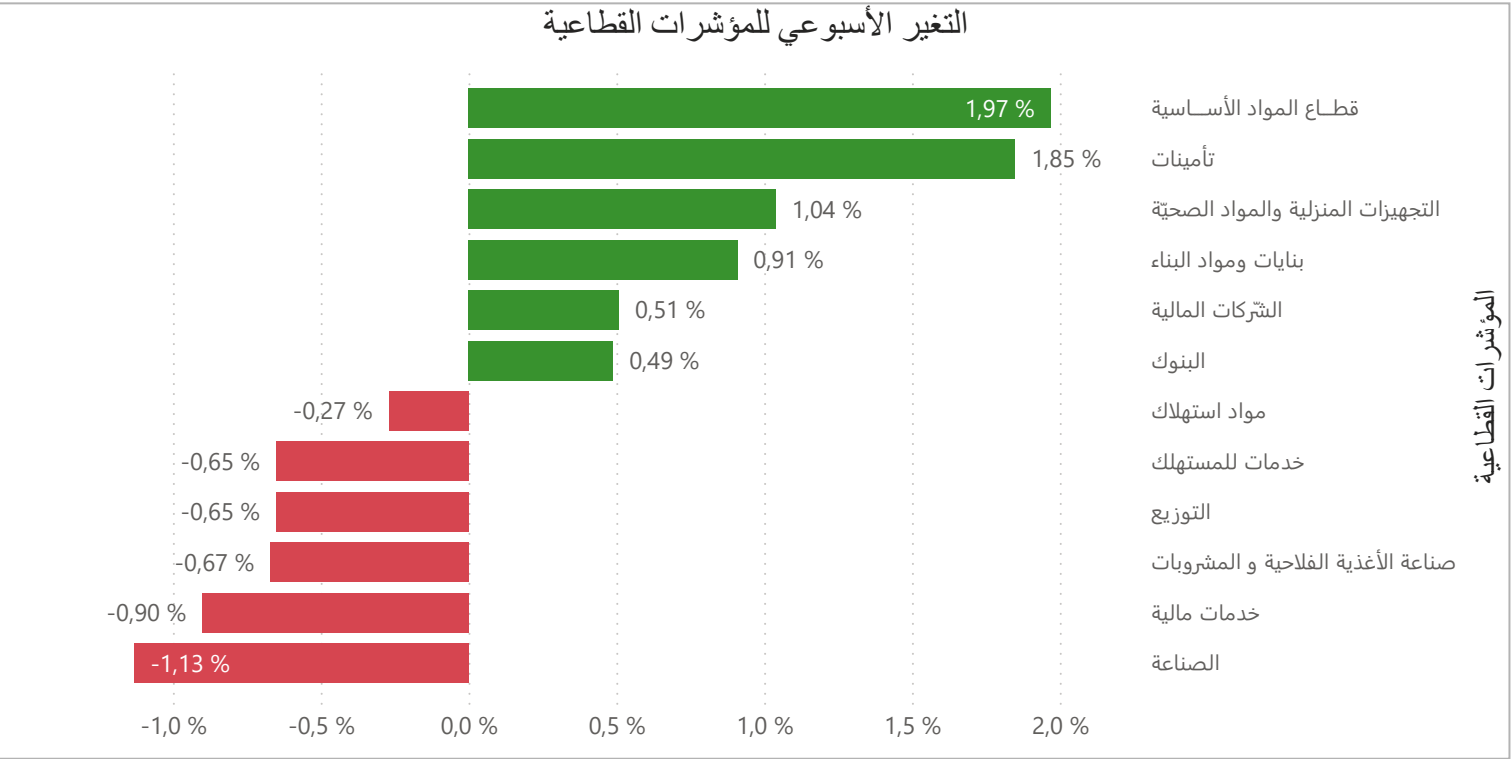
20
25

نشاط التداول الأسبوعي و مؤشرات السوق

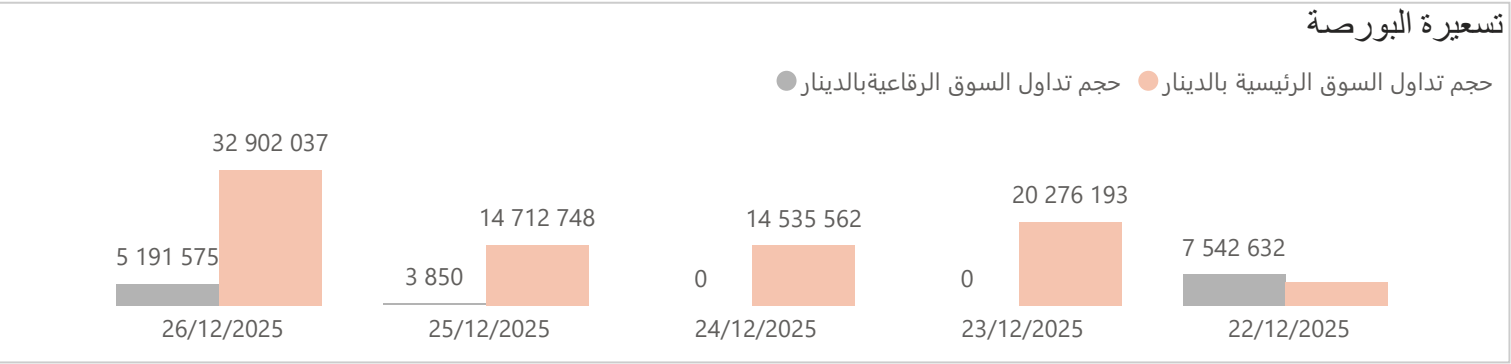
34,75 % التغير السنوي	0,28 % التغير الأسبوعي	5 907,47 مؤشر توناندكس 20	33,32 % التغير السنوي	0,16 % التغير الأسبوعي	13 270,45 مؤشر توناندكس	29,22 % التغير السنوي	34 202 رسمة السوق بالمليون دينار
--------------------------	---------------------------	------------------------------	--------------------------	---------------------------	----------------------------	--------------------------	-------------------------------------



المؤشرات	مؤشر توناندكس 20		مؤشر توناندكس	
	الاقفال	نسبة التغير الأسبوعي	الاقفال	نسبة التغير الأسبوعي
22/12/2025	5 891,40	0,00 %	13 265,42	0,00 %
23/12/2025	5 903,55	0,21 %	13 291,00	0,19 %
24/12/2025	5 893,36	-0,17 %	13 276,89	-0,11 %
25/12/2025	5 888,49	-0,08 %	13 254,35	-0,17 %
26/12/2025	5 907,47	0,32 %	13 270,45	0,12 %



المؤشرات القطاعية	الحالي	السابق	التغير الأسبوعي	التغير منذ بداية السنة	الوزن في المؤشر
الشركات المالية	10 259,63	10 207,96	0,51 %	37,28 %	61,62 %
البنوك	9 526,45	9 479,98	0,49 %	37,47 %	53,74 %
تأمينات	19 281,21	18 930,81	1,85 %	26,75 %	4,39 %
خدمات مالية	18 394,83	18 561,52	-0,90 %	47,08 %	3,49 %
خدمات للمستهلك	4 962,56	4 994,99	-0,65 %	58,64 %	3,76 %
التوزيع	7 818,49	7 869,58	-0,65 %	58,64 %	3,76 %
مواد استهلاك	11 247,71	11 278,42	-0,27 %	39,09 %	21,95 %
صناعة الأغذية الفلاحية و المشروبات	13 869,70	13 963,81	-0,67 %	40,63 %	16,73 %
التجهيزات المنزلية والمواد الصحيّة	3 564,38	3 527,82	1,04 %	34,28 %	5,22 %
الصناعة	1 790,89	1 811,33	-1,13 %	-2,52 %	8,46 %
بنايات ومواد البناء	777,98	770,98	0,91 %	-3,99 %	3,40 %
قطاع المواد الأساسية	6 712,91	6 582,90	1,97 %	31,46 %	2,40 %



اليوم	عدد الصفقات	الكمية	حجم التداول بالدينار	% حجم التداول
22/12/2025	1 482	692 364	13 173 403	13,07%
23/12/2025	1 802	2 077 678	20 276 193	20,12%
24/12/2025	1 941	1 391 335	14 535 562	14,42%
25/12/2025	1 897	1 083 549	14 716 598	14,60%
26/12/2025	1 669	3 424 024	38 093 612	37,79%
	8 791	8 668 950	100 795 368	100,00%

اليوم	عدد الصفقات	الكمية	حجم التداول بالدينار	% حجم التداول
22/12/2025	16	51 887	5 675 134	2,95%
23/12/2025	14	759 650	53 833 291	27,96%
24/12/2025	12	327 055	2 547 607	1,32%
25/12/2025	23	1 380 092	7 746 307	4,02%
26/12/2025	32	3 419 907	122 702 108	63,74%
	97	5 938 591	192 504 446	100,00%

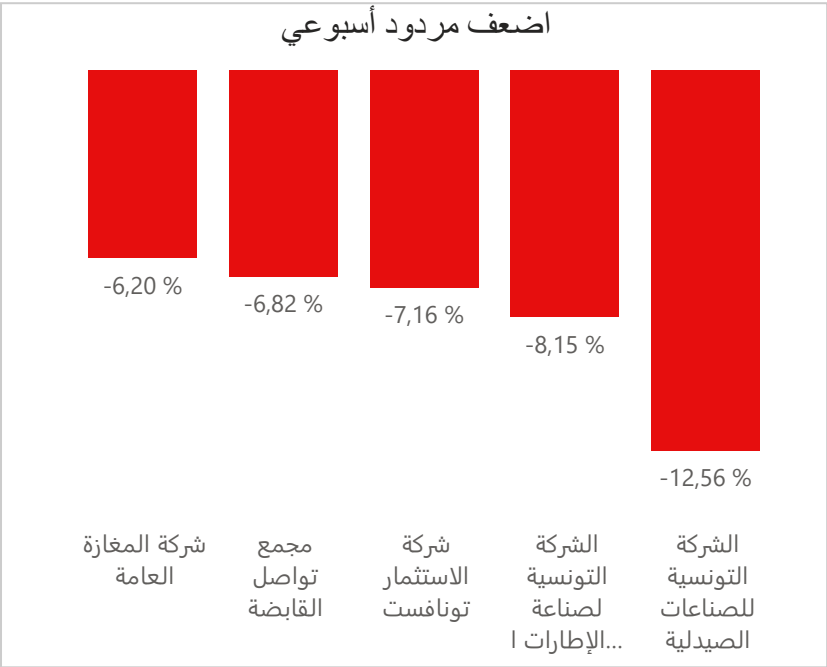
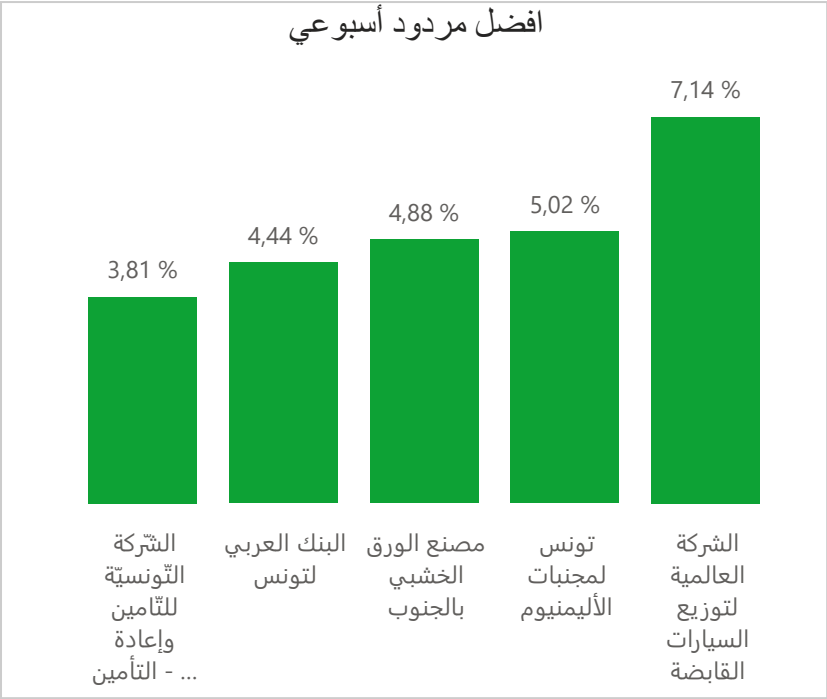
اليوم	عدد الصفقات	الكمية	حجم التداول بالدينار	% حجم التداول
22/12/2025	0	0	0	0,00%
23/12/2025	0	0	0	0,00%
24/12/2025	0	0	0	0,00%
25/12/2025	0	0	0	0,00%
26/12/2025	32	648	15 277	100,00%
	32	648	15 277	100,00%

حجم التداول بالدينار	التغير
293 315 090 إجمالي الأسواق	106,45 %
88 057 310 السوق الرئيسية	57,12 %
12 738 058 السوق الرقاعية	4839,78 %
15 277 السوق الموازية	-21,68 %
192 504 446 عمليات التسجيل	124,48 %
0 عمليات التصريح	

عدد الأوراق المالية المتداولة	التغير
14 608 189 إجمالي الأسواق	23,95 %
8 543 999 السوق الرئيسية	-2,39 %
124 951 السوق الرقاعية	1994,38 %
648 السوق الموازية	394,66 %
5 938 591 عمليات التسجيل	96,22 %
0 عمليات التصريح	

النشاط الأسبوعي للشركات المدرجة بالسوق الرئيسية

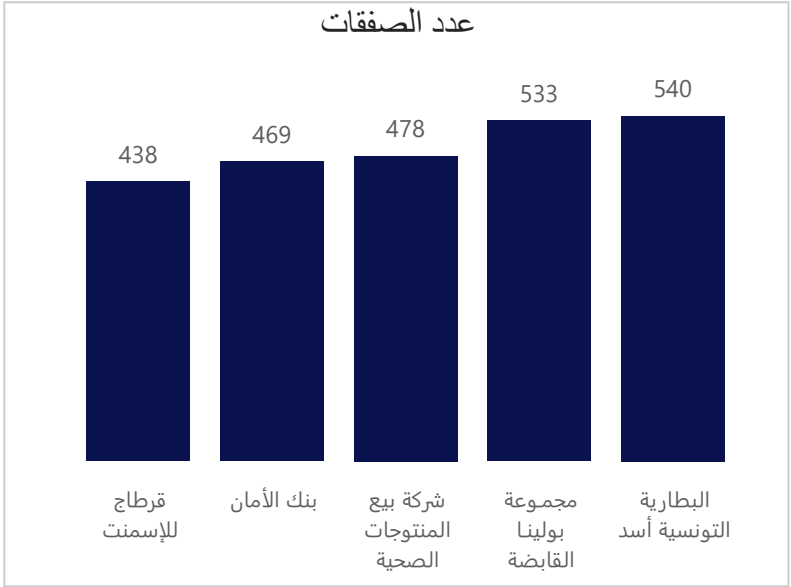
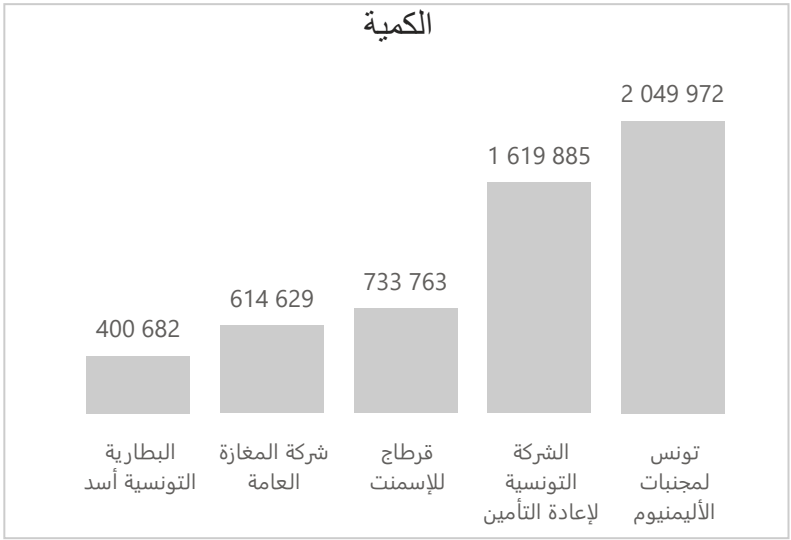
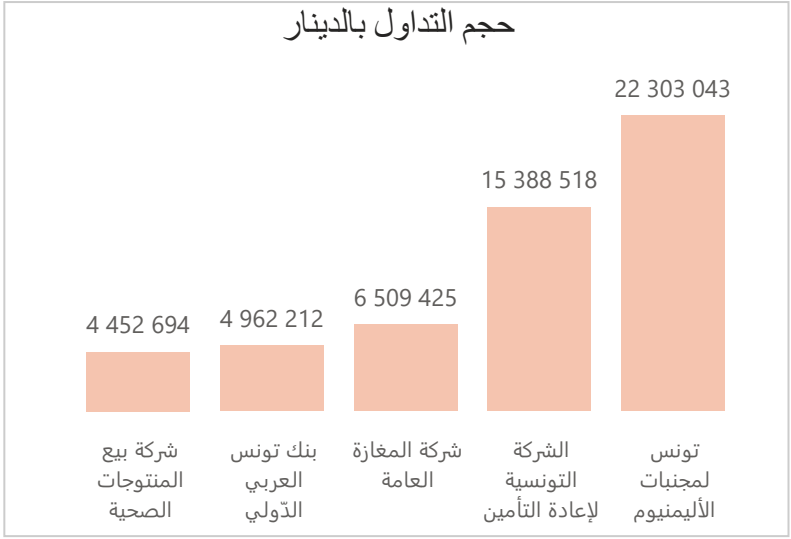
المردود الأسبوعي



افضل مردود أسبوعي	الشركة	مجموعة التداول	سعر الاقفال	المردود الأسبوعي
	الشركة العالمية لتوزيع السيارات القابضة	99	0,600	7,14 %
	تونس لمجنبات الألمنيوم	11	11,300	5,02 %
	مصنع الورق الخشبي بالجنوب	11	8,600	4,88 %
	البنك العربي لتونس	11	3,760	4,44 %
	الشركة التونسية للتأمين وإعادة التأمين - ستار	12	60,560	3,81 %

اضعف مردود أسبوعي	الشركة	مجموعة التداول	سعر الاقفال	المردود الأسبوعي
	الشركة التونسية للصناعات الصيدلية	99	3,760	-12,56 %
	الشركة التونسية لصناعة الإطارات المطاطية	99	3,380	-8,15 %
	شركة الاستثمار تونافست	12	39,010	-7,16 %
	مجمع تواصل القابضة	99	0,820	-6,82 %
	شركة المغازة العامة	12	9,990	-6,20 %

الشركات الأكثر نشاط



الشركة	القسم	مجموعة التداول	حجم التداول الأسبوعي بالدينار
تونس لمجنبات الألمنيوم	A	11	22 303 043
الشركة التونسية لإعادة التأمين	B	11	15 388 518
شركة المغازة العامة	B	12	6 509 425
بنك تونس العربي الدولي	A	11	4 962 212
شركة بيع المنتجات الصحية	A	11	4 452 694

الشركة	القسم	مجموعة التداول	الكمية
تونس لمجنبات الألمنيوم	A	11	2 049 972
الشركة التونسية لإعادة التأمين	B	11	1 619 885
قرطاج للإسمنت	A	11	733 763
شركة المغازة العامة	B	12	614 629
البطارية التونسية أسد	S	99	400 682

الشركة	القسم	مجموعة التداول	عدد الصفقات
البطارية التونسية أسد	S	99	540
مجموعة بولينا القابضة	A	11	533
شركة بيع المنتجات الصحية	A	11	478
بنك الأمان	A	11	469
قرطاج للإسمنت	A	11	438

نشاط التداول الأسبوعي للشركات المدرجة بالسـوق الرئيسية															
القطاع	الشركة	رمز ISIN	مجموعة التداول	القسم	رمز الشركة	الرسملة السوقية بالـمليون دينار	سعر الاقفال السابق	سعر الاقفال الحالي	المردود الأسبوعي	عدد صفقات الكتل	كمية صفقات الكتل	حجم تداول صفقات الكتل بالدينار	عدد الصفقات	الكمية المتداولة	حجم التداول بالدينار
البنوك	15 089,92														
	بنك تونس العربي الـدّولي	TN0001800457	11	A	BIAT	4 426,80	106,000	108,500	2,36 %	0	0	0	196	821 803	12 739 205
	التجاري بنك	TN0001600154	11	A	TJARI	3 332,50	65,990	66,650	1,00 %	0	0	0	182	13 940	912 868
	بنك الأمان	TN0003400058	11	A	AB	1 718,06	47,760	49,200	3,02 %	0	0	0	469	70 803	3 375 582
	البنك التّونسي	TN0002200053	11	A	BT	1 703,70	6,450	6,310	-2,17 %	0	0	0	177	86 154	545 374
	الائـتـحـاد التّوـلي للبنوك	TN0003900107	11	A	UIB	784,70	24,100	24,100	0,00 %	0	0	0	17	9 632	231 715
	البنك الوطني الفلاحي	TN0003100609	11	A	BNA	767,36	12,050	11,990	-0,50 %	0	0	0	163	27 421	328 968
	الائـتـحـاد البنكي للتـجـارة و الصـنـاعة	TN0002400505	12	A	UBCI	640,05	33,800	32,000	-5,33 %	0	0	0	44	9 052	301 788
	الشركة التّونسيّة للبنك	TN0002600955	11	A	STB	623,05	4,050	4,010	-0,99 %	0	0	0	181	86 491	347 977
	بنك الإسكان	TN0001900604	11	A	BH	480,76	10,400	10,100	-2,88 %	0	0	0	18	1 116	11 518
	البنك العربي لتونس	TN0003600350	11	A	ATB	376,00	3,600	3,760	4,44 %	0	0	0	172	355 595	1 310 644
	الوفاق الدولي للبنوك	TN0007200017	11	A	WIFAK	233,40	7,750	7,780	0,39 %	0	0	0	7	206	1 577
	بنك تونس والإمارات	TN0001300557	12	B	BTE	3,54	3,700	3,540	-4,32 %	0	0	0	26	115 518	408 981
صناعة الأغذية الفلاحية و المشروبات	8 225,74														
	مجموعة بولينا القايزة	TN0005700018	11	A	PGH	3 310,27	18,000	18,390	2,17 %	0	0	0	533	138 774	2 506 104
	شركة صنع المشروبات بتونس	TN0001100254	11	A	SFBT	3 305,98	12,490	12,330	-1,28 %	2	290 860	3 490 320	200	332 024	3 995 299
	مجمع دليس القايزة	TN0007670011	11	A	DH	1 405,63	13,140	12,800	-2,59 %	0	0	0	230	40 875	531 348
	لانـدـور	TN0007510019	11	B	LNDOR	203,87	14,750	14,790	0,27 %	0	0	0	150	44 516	655 586
التوزيع	1 985,11														
	شركة النقل	TN0007410012	11	A	NAKL	453,00	15,160	15,100	-0,40 %	0	0	0	27	1 275	19 233
	الشبكة التونسية للسيارات و الخدمات	TN0007300015	11	A	ARTES	445,61	11,700	11,650	-0,43 %	0	0	0	55	6 278	72 838
	سيـيـي كـار	TN0007550015	11	A	CITY	354,24	19,600	19,680	0,41 %	0	0	0	50	5 246	102 606
	سمارت تونس	TNQPQXRODTH8	11	B	SMART	191,84	18,900	18,950	0,26 %	0	0	0	68	10 857	201 390
	شركة المغازة العامة	TN0006440010	12	B	MAG	157,61	10,650	9,990	-6,20 %	1	603 775	6 400 015	20	614 629	6 509 425
	شركة مونوبري	TN0001000108	12	B	MNP	154,61	6,250	6,100	-2,40 %	0	0	0	29	350 793	2 140 072
	الشركة التونسية لأسواق الجملة	TN0006580013	11	B	MGR	118,14	8,990	8,950	-0,44 %	0	0	0	42	3 324	29 776
	الشركة التونسية للسيارات	TNNGTFLC2986	11	B	STA	74,54	37,000	37,270	0,73 %	0	0	0	149	11 429	413 234
	الشركة العالمية لتوزيع السيارات القايزة	TN0007690019	99	S	UADH	22,17	0,560	0,600	7,14 %	0	0	0	13	5 506	3 092
	سلـكـوم	TN0007590011	12	B	CELL	13,34	3,180	2,990	-5,97 %	0	0	0	98	27 421	84 391
التأمين	1 936,46														
	-الشركة التّونسيّة للتّأمين وإعادة التّأمين - ستار	TN0006060016	12	A	STAR	605,60	242,420	60,560	3,81 %	0	0	0	251	17 614	19 371 214
	شركة أستري للتّأمين وإعادة التّأمين	TN0003000452	12	A	AST	276,00	46,000	46,000	0,00 %	0	0	0	8	682	31 362
	تأمينات BNA	TN0007680010	11	A	BNASS	275,28	3,240	3,150	-2,78 %	0	0	0	339	56 531	178 221
	تأمينات مغربية	TN0007830011	12	A	ASSMA	254,25	56,500	56,500	0,00 %	0	0	0	11	14 278	806 707
	الشركة التونسية لإعادة التّأمين	TN0007380017	11	B	TRE	190,00	9,540	9,500	-0,42 %	2	1 600 000	15 200 000	134	1 619 885	15 388 518
	تأمينات مغربيّة للحياة	TNDKJ8O68X14	11	B	AMV	167,75	6,800	6,710	-1,32 %	0	0	0	103	32 069	215 220
	بنك الإسكان للتّأمين	TN0006550016	12	B	BHASS	167,58	63,000	63,000	0,00 %	0	0	0	3	26 192	1 649 836
الخدمات المالية	1 426,34														
	شركة الإستثمار والتنمية الصناعية والسياحية	TN0001400704	11	A	SPDIT	355,32	12,800	12,690	-0,86 %	0	0	0	10	68 910	874 377
	التونسية للإيجار المالي والفكتورينغ	TN0002100907	11	B	TLS	349,70	32,300	32,380	0,25 %	0	0	0	138	55 373	1 762 312
	شركة الإيجارالعربية لتونس	TN0004700100	11	B	ATL	196,95	6,070	6,060	-0,16 %	0	0	0	32	9 573	57 410
	الشركة الدولية للإيجار المالي	TN0004200853	12	B	CIL	190,05	27,470	27,150	-1,16 %	0	0	0	40	12 867	349 607
	حنـبـعـل للإيجار المالي	TN0007310139	12	B	HL	83,60	7,600	7,600	0,00 %	0	0	0	2	15	114
	التجاري للإيجار المالي	TN0006610018	11	B	TJL	79,75	28,450	29,000	1,93 %	0	0	0	32	2 008	58 352
	بيت الـايجار المالي التونسي السعودي	TN0007580012	12	B	BL	66,00	2,200	2,200	0,00 %	0	0	0	1	298	656
	التوظيف التونسي	TN0002500650	12	B	PLTU	41,80	41,800	41,800	0,00 %	0	0	0	10	6 350	265 430
	شركة الاستثمار تونافست	TN0004100202	12	B	TINV	37,68	42,020	39,010	-7,16 %	0	0	0	73	2 472	102 734
	بنك الإسكان للإيجار المالي	TN0006720049	12	B	BHL	25,48	3,790	3,640	-3,96 %	0	0	0	4	310	1 140
التجهيزات المنزلية والمواد الصحيّة	1 370,18														
	شركة بيع المتونجات الصحية	TN0007610017	11	A	SAH	1 176,22	13,800	14,000	1,45 %	1	145 000	1 877 973	478	322 338	5 094 503
	أوروسيكـل	TN0007570013	11	B	ECYCL	121,43	12,700	12,390	-2,44 %	0	0	0	186	37 440	464 041
	شركة مشغل الأثاث	TN0007740012	11	B	SAM	28,60	4,600	4,700	2,17 %	0	0	0	101	19 944	93 299
	أوفيس بلاست	TN0007700016	12	B	PLAST	26,54	1,910	1,810	-5,24 %	0	0	0	72	42 592	78 135
	نيو بودي لايـن	TN0007540016	11	B	NBL	17,38	4,100	4,090	-0,24 %	0	0	0	25	1 617	6 334
مواد و خدمات صناعية	1 270,87														
	مجمع وان تـاك	TN0007530017	11	A	OTH	695,46	8,870	8,650	-2,48 %	0	0	0	180	271 674	2 363 642
	الشركة التونسية للبلور	TN0006560015	11	A	SOTUV	533,86	13,900	13,600	-2,16 %	0	0	0	343	83 013	1 143 785
	الشركة الصناعية للأجهزة و الآلات الكهربائية	TN0006590012	11	B	SIAME	41,54	2,810	2,690	-4,27 %	0	0	0	124	13 539	35 845
بنايات ومواد البناء	1 086,17														
	قرطاج للإسمنت	TN0007400013	11	A	CC	649,45	1,890	1,890	0,00 %	0	0	0	438	733 763	1 366 685
	مصنع الورق الخشي بالجنوب	TN0007620016	11	B	MPBS	177,75	8,200	8,600	4,88 %	0	0	0	231	40 220	339 228
	الشركة التونسية للثّلا	TN0007600018	99	S	SOTEM	103,54	3,000	3,000	0,00 %	0	0	0	0	0	0
	الشركة العقارية التونسية السعودية	TN0007180011	12	B	SITS	48,52	3,150	3,110	-1,27 %	0	0	0	1	250	778
	الشركة العقارية وللمساھمات	TN0004000055	12	B	SIMPA	39,49	35,900	35,900	0,00 %	0	0	0	0	0	0
	إسمنت بنزرت	TN0007350010	99	S	SCB	21,58	0,500	0,490	-2,00 %	0	0	0	9	2 719	1 288
	الشركة العصرية للخزف	TN0006780019	99	S	SOMOC	17,89	0,440	0,440	0,00 %	0	0	0	9	3 26	

المساهمة الأجنبية

محين في : 26 ديسمبر 2025

المساهمة الأجنبية في : 26 ديسمبر 2025			من 2025/12/22 إلى 2025/12/26		المساهمة الأجنبية في : 19 ديسمبر 2025		الشركات
النسبة %	عدد الأسهم المملوكة من طرف الأجانب	عدد الأسهم المدرجة	عدد الأسهم المتداولة		النسبة %	عدد الأسهم المملوكة من طرف الأجانب	
			بيع	شراء			
0,1	2 763	2 223 334	-	-	0,1	2 763	أي تاك
59,2	969 288	1 637 504	-	-	59,2	969 288	أر ليكيد تونس
0,0	1 660	3 947 253	-	-	0,0	1 660	الكيمياء
0,5	164 991	34 920 000	-	-	0,5	164 991	بنك الأمان
9,3	3 557 935	38 250 000	-	-	9,3	3 557 935	الشبكة التونسية للسيارات و الخدمات
0,3	75 128	24 000 000	-	1 000	0,3	74 128	البطارية التونسية أسد
0,0	7	4 500 000	-	-	0,0	7	تأمينات مغربية
0,0	4 114	25 000 000	-	1 500	0,0	2 614	تأمينات مغربية للحياة
30,2	1 811 556	6 000 000	-	-	30,2	1 811 556	شركة أستري للتأمين وإعادة التأمين
52,7	64 322 497	122 000 000	-	2 500	64,3	64 319 997	البنك العربي لتونس
0,3	17 168	6 085 083	-	-	0,3	17 168	شركة مشغل الأثاث
0,0	1 064	32 500 000	-	-	0,0	1 064	شركة الإيجار العربية لتونس
57,4	28 676 277	50 000 000	-	50	57,4	28 676 227	التجاري بنك
0,0	1 051	2 750 000	-	640	0,0	411	التجاري للإيجار المالي
40,7	12 205 188	30 000 000	-	-	40,7	12 205 188	بيت الايجار المالي التونسي السعودي
-	-	2 660 000	-	-	-	-	بنك الإسكان للتأمين
0,3	121 904	47 600 000	-	10	0,3	121 894	بنك الإسكان
0,9	65 187	7 000 000	-	-	0,9	65 187	بنك الإسكان للإيجار المالي
0,2	79 715	40 800 000	-	30	0,2	79 685	بنك تونس العربي الدولي
5,6	3 585 277	64 000 000	-	-	5,6	3 585 277	البنك الوطني الفلاحي
0,0	1 210	87 391 790	-	-	0,0	1 210	تأمينات BNA
36,6	98 852 873	270 000 000	-	-	36,6	98 852 873	البنك التونسي
0,0	2	1 000 000	-	-	0,0	2	بنك تونس والإمارات
0,3	1 098 336	343 624 940	-	-	0,3	1 098 336	فرطاج للإسمنت
2,4	108 969	4 461 532	-	-	2,4	108 969	سلكوم
-	-	7 000 000	-	-	-	-	الشركة الدولية للإيجار المالي
0,0	12 870	44 047 290	-	-	0,0	12 870	إسمنت بذررت
0,1	19 096	18 000 000	-	-	0,1	19 096	سيتي كار
3,7	4 067 640	109 814 524	-	150	3,7	4 067 490	مجمع دليس القابضة
10,3	3 094 136	30 000 000	-	-	10,3	3 094 136	شركة النقل
0,1	3 130	5 050 500	-	-	0,1	3 130	السكني
25,3	2 483 022	9 801 000	1 145	-	25,3	2 484 167	أوروسكل
20,0	2 202 230	11 000 000	-	-	20,0	2 202 230	حنيل للإيجار المالي
26,7	560 631	2 100 000	-	-	26,7	560 631	الصناعات الكيما نية للغايور
36,8	5 069 469	13 784 285	-	-	36,8	5 069 469	لاندر
7,3	1 148 462	15 777 070	-	-	7,3	1 148 462	شركة المغازة العامة
0,0	186	25 345 736	-	-	0,0	186	شركة مونويري
0,0	174	20 668 860	-	-	0,0	174	مصنع الورق الخشبي بالجنوب
0,2	6 851	4 250 400	-	-	0,2	6 851	نيو بودي لاين
7,4	1 092 242	14 662 164	-	-	7,4	1 092 242	أوفيس بلاست
0,1	77 261	80 400 000	403	230	0,1	77 434	مجمع وان تاك
-	-	1 000 000	-	-	-	-	التوظيف التونسي
0,2	448 643	180 003 600	-	100	0,2	448 543	مجموعة بولينيا القابضة
0,5	445 214	84 015 979	-	6 390	0,5	438 824	شركة بيع المنتجات الصحية
0,0	5 999	19 971 000	-	-	0,0	5 999	ساتيماد
65,9	176 603 219	268 125 000	-	15 600	65,9	176 587 619	شركة صنع المشروبات بتونس
0,4	59 329	15 444 000	-	-	0,4	59 329	الشركة الصناعية للأجهزة و الآلات الكهربائية
0,0	181	1 100 000	-	-	0,0	181	الشركة العقارية وللمساهمات
0,6	10 652	1 800 000	-	-	0,6	10 652	الشركة التونسية للصناعات الصيدلية
8,6	1 336 944	15 600 000	-	-	8,6	1 336 944	الشركة العقارية التونسية السعودية
-	-	10 123 443	-	-	-	-	سمارت تونس
0,7	269 404	40 656 000	-	-	0,7	269 404	الشركة العصرية للخزف
0,0	400	34 513 514	-	-	0,0	400	الشركة التونسية للتلا
0,4	20 860	4 636 800	-	-	0,4	20 860	الشركة التونسية للمقاولات السلكية واللاسلكية
38,0	10 698 869	28 184 091	-	342	38,0	10 698 527	الشركة التونسية لصناعة الورق
0,2	6 625	4 138 200	-	-	0,2	6 625	شركة النقل بواسطة الأنابيب
0,0	100	13 200 000	-	-	0,0	100	الشركة التونسية لأسواق الجملة
0,1	46 487	39 254 475	-	-	0,1	46 487	الشركة التونسية للبلور
0,0	658	28 000 000	-	-	0,0	658	شركة الاستثمار والتنمية الصناعية والسياحية
-	-	2 000 000	-	-	-	-	الشركة التونسية للسيارات
40,1	4 013 065	10 000 003	-	-	40,1	926 092	الشركة التونسية للتأمين وإعادة التأمين - ستار-
0,4	654 803	155 375 000	-	-	0,4	654 803	الشركة التونسية للبنك
0,0	22	4 207 823	-	-	0,0	22	الشركة التونسية لصناعة الإطارات المطاطية
0,1	139 330	108 000 000	-	-	0,1	139 330	مجمع تواصل القابضة
0,5	65 352	12 130 800	-	-	0,5	65 352	تلنت القابضة
0,1	51 307	50 000 000	410	100	0,1	51 617	تونس لمجنيات الألمنيوم
0,1	689	966 000	-	-	0,1	689	شركة الاستثمار تونافست
0,0	8 568	20 000 000	-	710	0,0	7 858	الشركة التونسية لإعادة التأمين
6,8	7 272 926	106 199 280	-	-	6,8	7 272 926	الخطوط التونسية
0,5	53 992	10 800 000	-	-	0,5	53 992	التونسية للإيجار المالي والفكتوريغ
0,1	20 352	36 953 847	-	-	0,1	20 352	الشركة العالمية لتوزيع السيارات القابضة
11,2	2 246 257	20 001 529	-	200	11,2	2 246 057	الاتحاد البنكي للتجارة و الصناعة
52,2	17 000 623	32 560 000	-	-	52,2	17 000 623	الاتحاد الدولي للبنوك
0,1	29 602	32 000 000	50	-	0,1	29 652	شركة مخابر يونيماد
30,4	9 116 925	30 000 000	-	-	30,4	9 116 925	الوفاق الدولي للبنوك