

## نشاط التداول الأسبوعي و مؤشرات السوق

9,43 %

التغير السنوي

1,18 %

التغير الأسبوعي

4 797,50

مؤشر توناندكس 20

8,46 %

التغير السنوي

1,29 %

التغير الأسبوعي

10 795,68

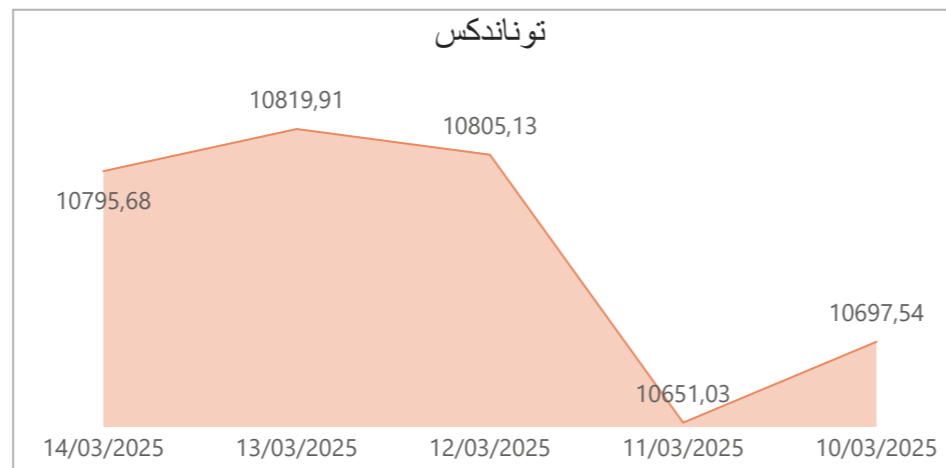
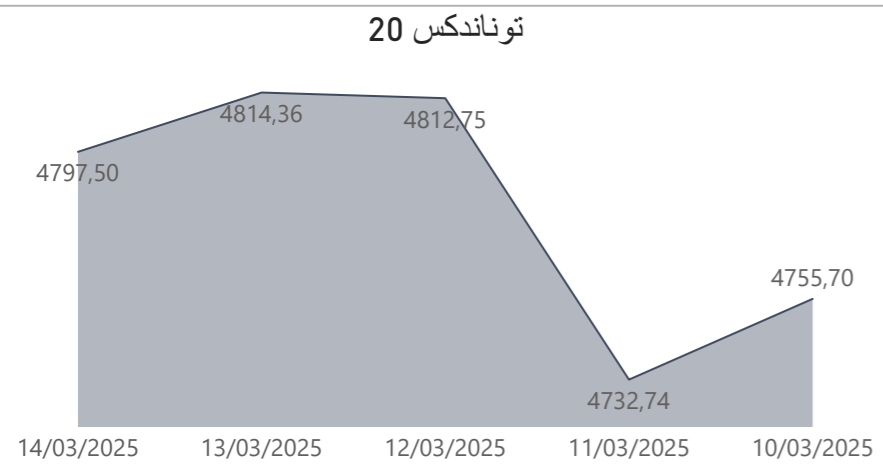
مؤشر توناندكس

8,55 %

التغير السنوي

28 729

رسملة السوق بالمليون دينار



المؤشرات	مؤشر توناندكس		مؤشر توناندكس 20	
	الاقفال	نسبة التغير الأسبوعي	الاقفال	نسبة التغير الأسبوعي
اليوم				
10/03/2025	10 697,54	0,37 %	4 755,70	0,30 %
11/03/2025	10 651,03	-0,43 %	4 732,74	-0,48 %
12/03/2025	10 805,13	1,45 %	4 812,75	1,69 %
13/03/2025	10 819,91	0,14 %	4 814,36	0,03 %
14/03/2025	10 795,68	-0,22 %	4 797,50	-0,35 %

التغير

حجم التداول بالدينار

129,07 %

73 846 020

إجمالي الأسواق

81,29 %

38 815 853

السوق الرئيسية

-84,35 %

1 362 060

السوق الرقاعية

281,56 %

277 419

السوق الموازية

1528,72 %

33 390 688

عمليات التسجيل

0

عمليات التصريح

التغير

عدد الأوراق المالية المتداولة

37,68 %

4 408 325

إجمالي الأسواق

57,09 %

4 017 527

السوق الرئيسية

-79,94 %

87 159

السوق الرقاعية

484,33 %

80 316

السوق الموازية

13,83 %

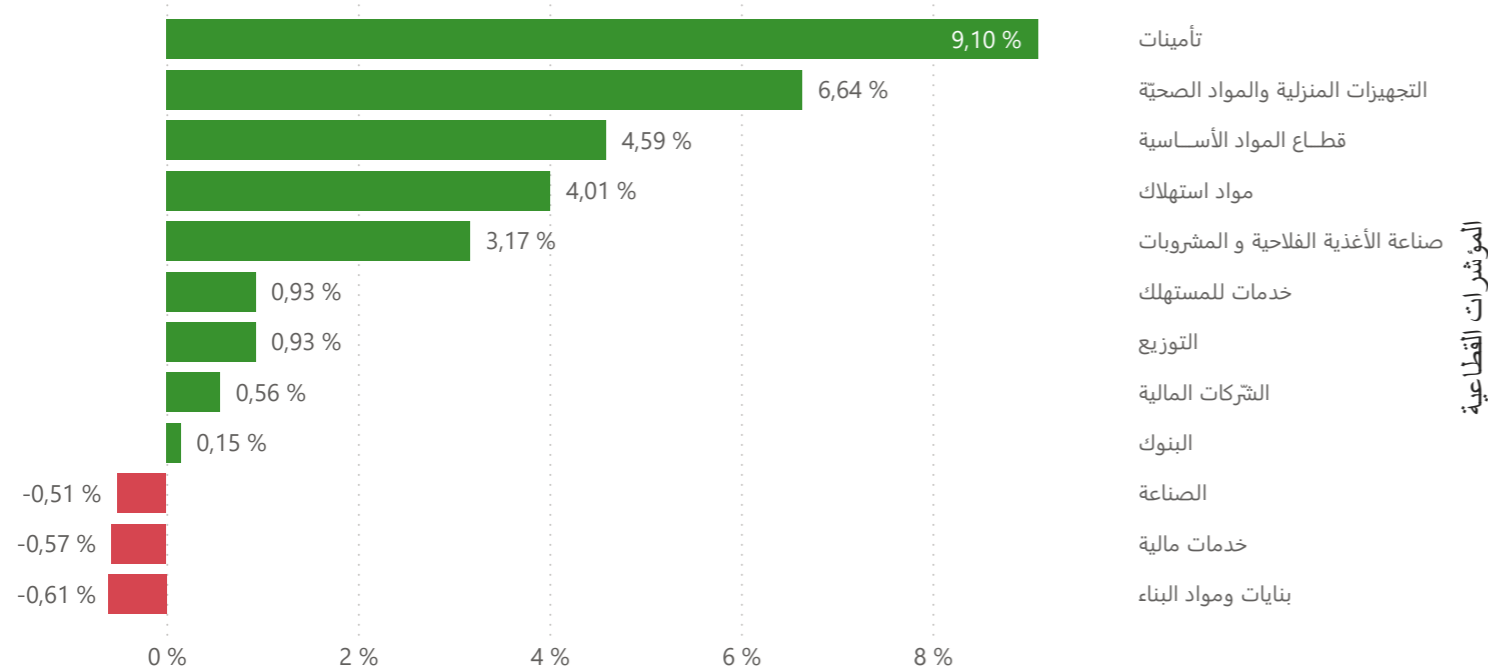
223 323

عمليات التسجيل

0

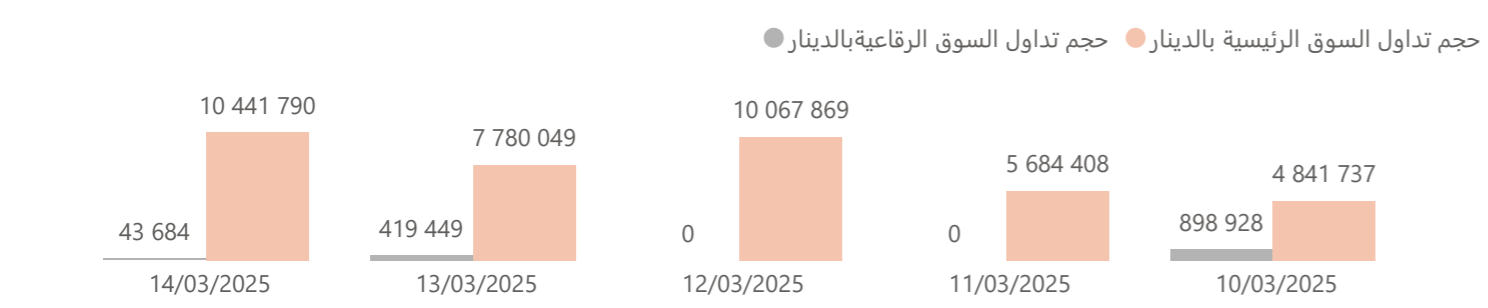
عمليات التصريح

### التغير الأسبوعي للمؤشرات القطاعية



المؤشرات القطاعية	الحالي	السابق	التغير الأسبوعي	التغير منذ بداية السنة	الوزن في المؤشر
الشركات المالية	8 168,41	8 122,86	0,56 %	9,29 %	60,74 %
البنوك	7 602,85	7 591,09	0,15 %	9,71 %	54,21 %
تأمينات	15 805,26	14 487,51	9,10 %	3,90 %	3,28 %
خدمات مالية	13 522,85	13 600,12	-0,57 %	8,12 %	3,25 %
خدمات للمستهلك	3 467,96	3 436,02	0,93 %	10,86 %	3,40 %
التوزيع	5 463,76	5 413,43	0,93 %	10,86 %	3,40 %
مواد استهلاك	8 885,19	8 542,76	4,01 %	9,87 %	21,51 %
صناعة الأغذية الفلاحية و المشروبات	10 754,15	10 424,18	3,17 %	9,04 %	16,15 %
التجهيزات المنزلية والمواد الصحية	2 984,82	2 799,06	6,64 %	12,45 %	5,36 %
الصناعة	1 832,79	1 842,16	-0,51 %	-0,24 %	10,39 %
بنايات ومواد البناء	800,31	805,26	-0,61 %	-1,24 %	4,12 %
قطاع المواد الأساسية	5 849,66	5 592,81	4,59 %	14,56 %	2,59 %

### تسعيرة البورصة



اليوم	عدد الصفقات	الكمية	حجم التداول بالدينار	% حجم التداول
10/03/2025	1 834	549 329	5 740 665	14,29%
11/03/2025	2 032	668 494	5 684 408	14,15%
12/03/2025	2 531	966 989	10 067 869	25,06%
13/03/2025	2 433	745 139	8 199 497	20,41%
14/03/2025	2 243	1 174 735	10 485 474	26,10%
<b>اليوم</b>	<b>11 073</b>	<b>4 104 686</b>	<b>40 177 913</b>	<b>100,00%</b>

### عمليات التسجيل

اليوم	عدد الصفقات	الكمية	حجم التداول بالدينار	% حجم التداول
10/03/2025	2	6 000	1 106 665	3,31%
11/03/2025	3	77 330	20 263 311	60,69%
12/03/2025	0	0	0	0,00%
13/03/2025	25	139 968	11 834 666	35,44%
14/03/2025	1	25	186 047	0,56%
<b>اليوم</b>	<b>31</b>	<b>223 323</b>	<b>33 390 688</b>	<b>100,00%</b>

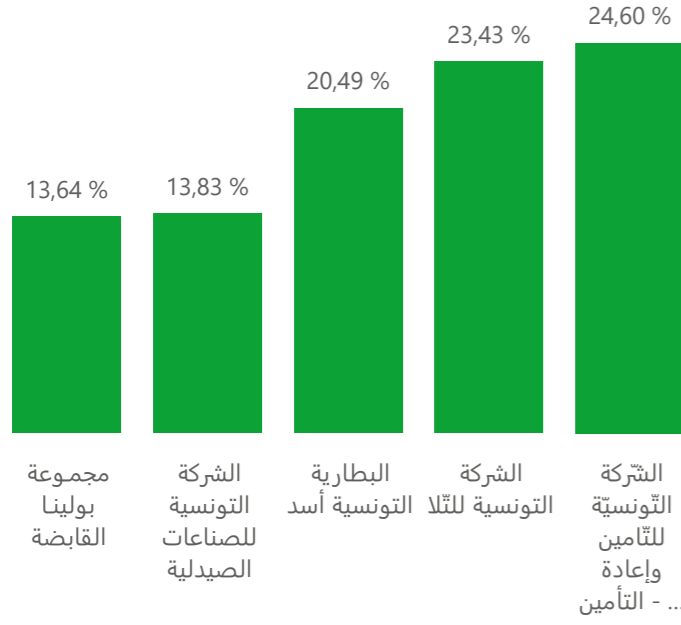
### السوق الموازية

اليوم	عدد الصفقات	الكمية	حجم التداول بالدينار	% حجم التداول
10/03/2025	14	4 750	10 213	3,68%
11/03/2025	12	13 105	28 176	10,16%
12/03/2025	10	5 400	11 772	4,24%
13/03/2025	13	5 900	12 921	4,66%
14/03/2025	42	51 161	214 337	77,26%
<b>اليوم</b>	<b>91</b>	<b>80 316</b>	<b>277 419</b>	<b>100,00%</b>

## النشاط الأسبوعي للشركات المدرجة بالسوق الرئيسية

### المردود الأسبوعي

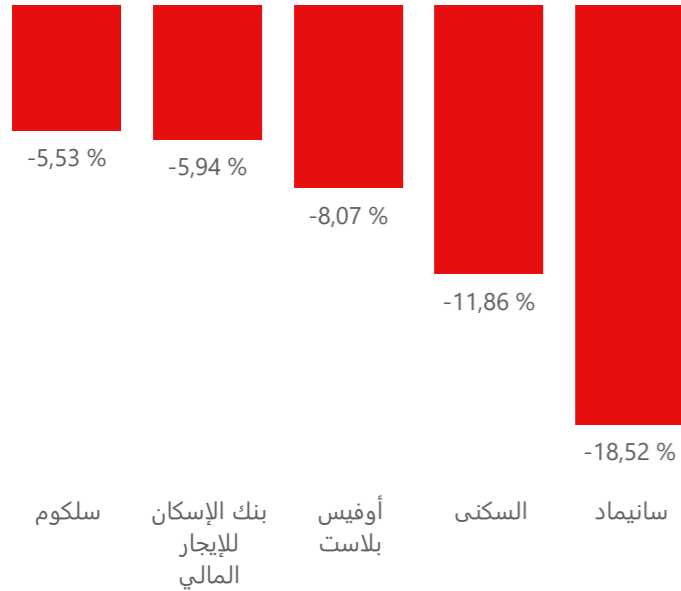
#### افضل مردود أسبوعي



#### افضل مردود أسبوعي

الشركة	المردود الأسبوعي	سعر الاقفال	مجموعة التداول
الشركة التونسية للتأمين وإعادة التأمين - ستار	24,60 %	202,470	12
الشركة التونسية للتلا	23,43 %	3,530	99
البطارية التونسية أسد	20,49 %	1,470	99
الشركة التونسية للصناعات الصيدلية	13,83 %	4,690	99
مجموعة بولينا القابضة	13,64 %	10,000	11

#### اضعف مردود أسبوعي

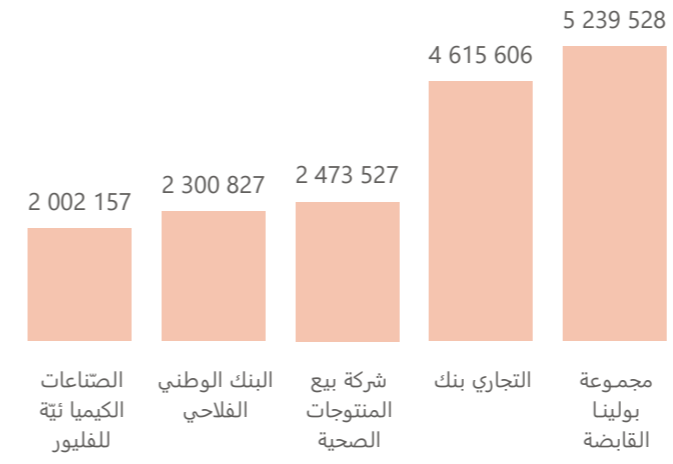


#### اضعف مردود أسبوعي

الشركة	المردود الأسبوعي	سعر الاقفال	مجموعة التداول
سانيماد	-18,52 %	0,880	12
السكنى	-11,86 %	1,560	12
أوفيس بلاست	-8,07 %	1,480	12
بنك الإسكان للإيجار المالي	-5,94 %	4,120	12
سلكوم	-5,53 %	2,050	12

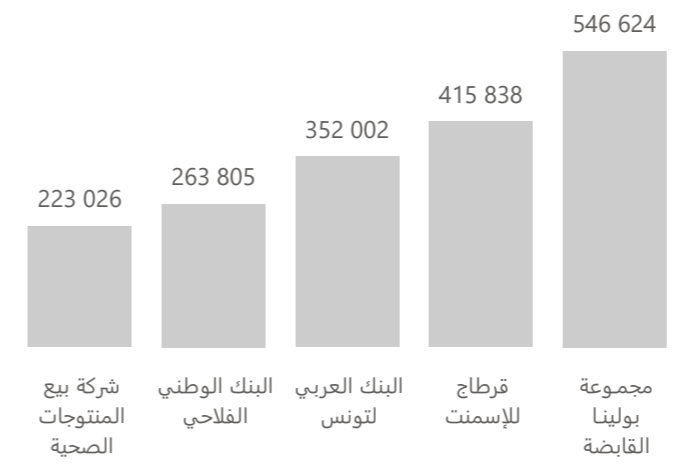
### الشركات الأكثر نشاط

#### حجم التداول بالدينار



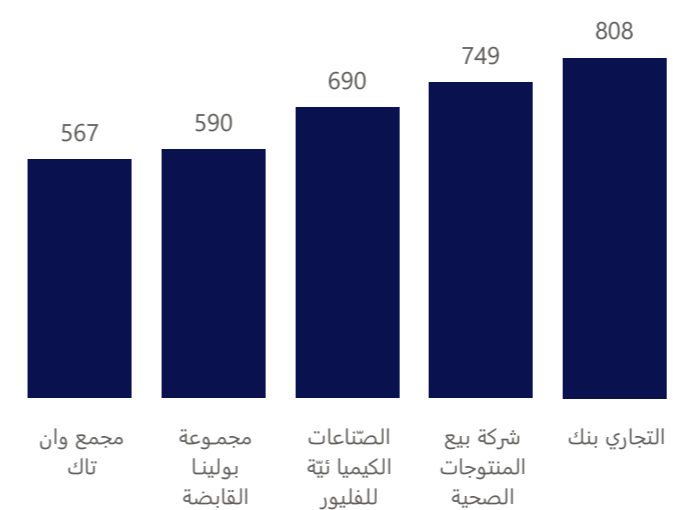
الشركة	القسم	مجموعة التداول	حجم التداول الأسبوعي بالدينار
مجموعة بولينا القابضة	A	11	5 239 528
التجاري بنك	A	11	4 615 606
شركة بيع المنتجات الصحية	A	11	2 473 527
البنك الوطني الفلاحي	A	11	2 300 827
الصناعات الكيماوية للفليور	B	11	2 002 157

#### الكمية



الشركة	القسم	مجموعة التداول	الكمية
مجموعة بولينا القابضة	A	11	546 624
قرطاج للإسمنت	A	11	415 838
البنك العربي لتونس	A	11	352 002
البنك الوطني الفلاحي	A	11	263 805
شركة بيع المنتجات الصحية	A	11	223 026

#### عدد الصفقات



الشركة	القسم	مجموعة التداول	عدد الصفقات
التجاري بنك	A	11	808
شركة بيع المنتجات الصحية	A	11	749
الصناعات الكيماوية للفليور	B	11	690
مجموعة بولينا القابضة	A	11	590
مجمع وان تاك	A	11	567



المساهمة الأجنبية

محين في : 14 مارس 2025

المساهمة الأجنبية في : 14 مارس 2025			من 2025/03/10 الى 2025/03/14		المساهمة الأجنبية في : 07 مارس 2025		
النسبة %	عدد الأسهم المملوكة من طرف الأجنبي	عدد الأسهم المعرّجة	عدد الأسهم المتداولة		النسبة %	عدد الأسهم المملوكة من طرف الأجنبي	الشركات
			بيع	شراء			
0,1	2 763	2 223 334	-	-	0,1	2 763	أي تاك
59,2	969 288	1 637 504	-	-	59,2	969 288	أر ليكيد تونس
0,0	1 660	3 947 253	-	-	0,0	1 660	الكيمياء
0,5	161 058	34 920 000	7 096	-	0,5	168 154	بنك الأمان
9,3	3 559 335	38 250 000	-	-	9,3	3 559 335	الشبكة التونسية للسيارات و الخدمات
0,2	59 128	24 000 000	-	7 200	0,2	51 928	البطارية التونسية أسد
0,0	7	4 500 000	-	-	0,0	7	تأمينات مغربية
0,2	39 914	25 000 000	-	-	0,2	39 914	تأمينات مغربية للحياة
30,2	1 811 556	6 000 000	-	-	30,2	1 811 556	شركة أسيري للتأمين وإعادة التأمين
64,3	64 324 997	100 000 000	1 100	-	64,3	64 326 097	البنك العربي لتونس
0,3	14 165	5 561 635	-	-	0,3	14 165	شركة مشغل الأثاث
0,0	1 000	32 500 000	-	-	0,0	1 000	شركة الإيجار العربية لتونس
57,4	24 088 949	42 000 000	291	452	57,4	24 088 788	التجاري بنك
0,0	411	2 750 000	-	-	0,0	411	التجاري للإيجار المالي
40,7	12 205 188	30 000 000	-	-	40,7	12 205 188	بيت الإيجار المالي التونسي السعودي
-	-	2 660 000	-	-	-	-	بنك الإسكان للتأمين
0,3	120 483	47 600 000	-	250	0,3	120 233	بنك الإسكان
0,9	65 187	7 000 000	-	-	0,9	65 187	بنك الإسكان للإيجار المالي
0,2	84 658	40 800 000	120	-	0,2	84 778	بنك تونس العربي الدولي
5,5	3 537 100	64 000 000	-	-	5,5	3 537 100	البنك الوطني الفلاحي
36,6	98 847 946	270 000 000	4 400	800	36,6	98 851 546	البنك التونسي
0,0	2	1 000 000	-	-	0,0	2	بنك تونس والإمارات
0,3	1 084 527	343 624 940	6 500	-	0,3	1 091 027	فرطاح للإسمنت
2,4	108 969	4 461 532	-	-	2,4	108 969	سلكوم
0,0	1	7 000 000	-	-	0,0	1	الشركة الدولية للإيجار المالي
0,0	12 870	44 047 290	-	-	0,0	12 870	إسمنت بنزرت
0,1	19 346	18 000 000	-	-	0,1	19 346	سيبي كار
3,8	2 111 400	54 907 262	-	-	3,8	2 111 400	مجمع دليس القابضة
10,4	3 105 937	30 000 000	-	-	10,4	3 105 937	شركة النقل
0,1	3 130	5 050 500	-	-	0,1	3 130	السكني
25,4	2 490 013	9 801 000	-	-	25,4	2 490 013	أوروسيل
20,0	2 202 230	11 000 000	-	-	20,0	2 202 230	حنيل للإيجار المالي
26,7	560 805	2 100 000	270	-	26,7	561 075	الصناعات الكيماوية نية للفلور
36,8	5 068 448	13 784 285	-	-	36,8	5 068 448	لاندر
7,3	1 148 455	15 777 070	-	-	7,3	1 148 455	شركة المغارة العامة
0,0	186	25 345 736	-	-	0,0	186	شركة مونيوري
0,0	87	10 334 430	-	-	0,0	87	مصنع الورق الخشبي بالجنوب
0,2	6 851	4 250 400	-	-	0,2	6 851	نيو بودي لاين
7,5	1 100 339	14 662 164	-	-	7,5	1 100 339	أوفيس بلاست
0,1	70 109	80 400 000	1 500	300	0,1	71 309	مجمع وان تاك
-	-	1 000 000	-	-	-	-	التوظيف التونسي
0,2	412 863	180 003 600	945	3 000	0,2	410 808	مجموعة بولينا القابضة
0,3	285 706	84 015 979	-	-	0,3	285 706	شركة بيع المنتجات الصحية
0,0	5 999	12 400 000	-	-	0,0	5 999	سانيماد
64,3	172 290 123	268 125 000	2 800	500	64,3	172 292 423	شركة صنع المشروبات بتونس
0,5	71 194	15 444 000	-	1 204	0,5	69 990	الشركة الصناعية للأجهزة و الآلات الكهربائية
0,0	181	1 100 000	-	-	0,0	181	الشركة العقارية وللمساهمات
0,6	10 652	1 800 000	-	-	0,6	10 652	الشركة التونسية للصناعات الصيدلانية
10,0	1 567 587	15 600 000	-	-	10,0	1 567 587	الشركة العقارية التونسية المغربية
-	-	10 123 443	-	-	-	-	سمبرات تونس
0,7	266 071	40 656 000	-	-	0,7	266 071	الشركة المصرية للخزف
0,0	400	34 513 514	-	-	0,0	400	الشركة التونسية للتلا
0,5	21 170	4 636 800	-	-	0,5	21 170	الشركة التونسية للمقاولات السلوكية واللاسلكية
38,0	10 704 373	28 184 091	-	-	38,0	10 704 373	الشركة التونسية لصناعة الورق
0,1	5 272	4 138 200	-	-	0,1	5 272	شركة النقل بواسطة الأنابيب
0,0	100	13 200 000	-	-	0,0	100	الشركة التونسية لأسواق الجملة
0,1	48 987	39 254 475	845	-	0,1	49 832	الشركة التونسية للبلور
0,0	658	28 000 000	-	-	0,0	658	شركة الإستثمار والتنمية الصناعية والسياحية
-	-	2 000 000	-	-	-	-	الشركة التونسية للسيارات
40,1	925 854	2 307 693	-	-	40,1	925 854	الشركة التونسية للتأمين وإعادة التأمين - ستار-
0,4	648 612	155 375 000	-	-	0,4	648 612	الشركة التونسية للبنك
0,0	22	4 207 823	-	-	0,0	22	الشركة التونسية لصناعة الإطارات المطاطية
0,1	78 830	108 000 000	-	-	0,1	78 830	مجمع تواصل القابضة
0,7	86 013	12 130 800	446	6 000	0,7	80 459	تلنات القابضة
0,1	74 626	50 000 000	-	-	0,1	74 626	تونس لمجنبات الألمنيوم
0,0	239	966 000	-	-	0,0	239	شركة الاستثمار تونانست
0,0	6 068	20 000 000	-	-	0,0	6 068	الشركة التونسية لإعادة التأمين
6,8	7 272 926	106 199 280	-	-	6,8	7 272 926	الخطوط التونسية
0,5	51 242	10 800 000	-	-	0,5	51 242	التونسية للإيجار المالي والفكتوريينغ
0,1	20 352	36 953 847	-	-	0,1	20 352	الشركة العالمية لتوزيع السيارات القابضة
11,2	2 246 057	20 001 529	-	-	11,2	2 246 057	الاتحاد البنكي للتجارة و الصناعة
52,2	17 008 886	32 560 000	-	-	52,2	17 008 886	الاتحاد الدولي للبنوك
0,0	7 534	32 000 000	-	-	0,0	7 534	شركة مخابر يونيماد
30,4	9 116 925	30 000 000	-	-	30,4	9 116 925	الوفاق الدولي للبنوك