

# AFCM ANNUAL 20 CONFERENCE 25

May 13 & 14 | TUNISIA



## اسبوع البورصة

من 10 الى 14 فيفري  
2025

### فيفري

| الأثنين | الثلاثاء | الأربعاء | الخميس | الجمعة | السبت | الأحد |
|---------|----------|----------|--------|--------|-------|-------|
|         |          |          |        |        | 1     | 2     |
| 3       | 4        | 5        | 6      | 7      | 8     | 9     |
| 10      | 11       | 12       | 13     | 14     | 15    | 16    |
| 17      | 18       | 19       | 20     | 21     | 22    | 23    |
| 24      | 25       | 26       | 27     | 28     |       |       |

20  
25

## نشاط التداول الأسبوعي و مؤشرات السوق

4,13 %

التغير السنوي

1,56 %

التغير الأسبوعي

4 565,18

مؤشر توناندكس 20

3,71 %

التغير السنوي

1,23 %

التغير الأسبوعي

10 323,47

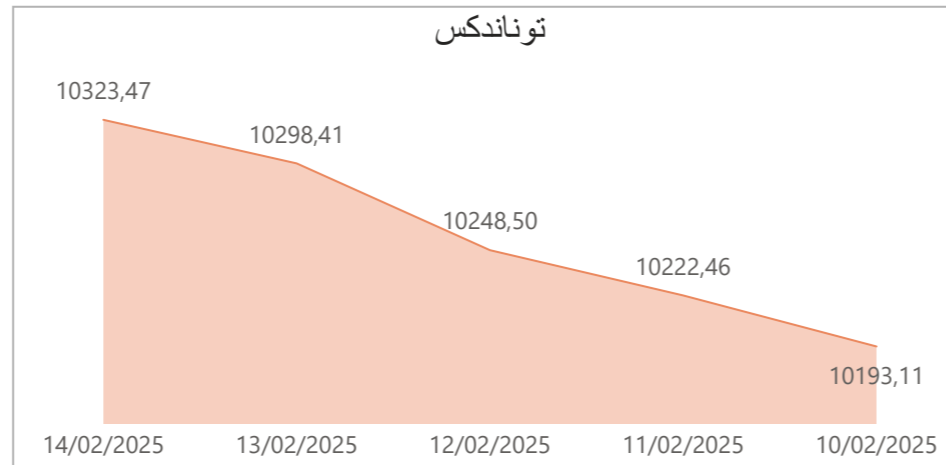
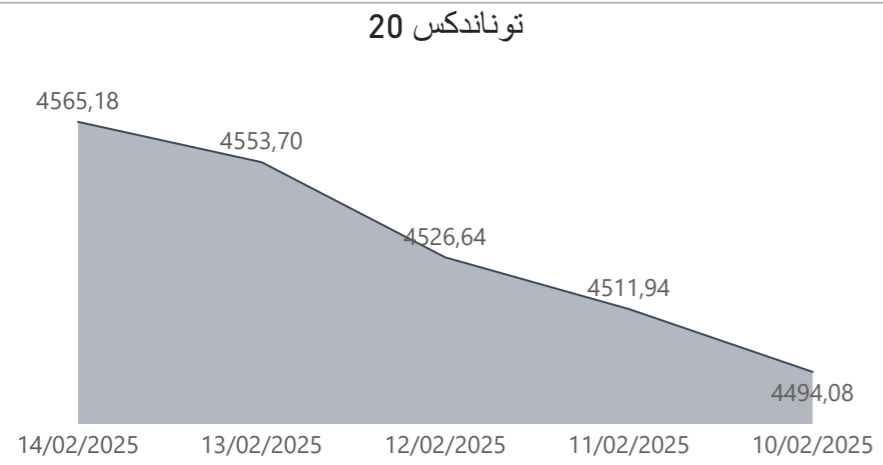
مؤشر توناندكس

3,72 %

التغير السنوي

27 453

رسملة السوق بالمليون دينار



| المؤشرات   | مؤشر توناندكس |                      | مؤشر توناندكس 20 |                      |
|------------|---------------|----------------------|------------------|----------------------|
|            | الاقفال       | نسبة التغير الأسبوعي | الاقفال          | نسبة التغير الأسبوعي |
| اليوم      |               |                      |                  |                      |
| 10/02/2025 | 10 193,11     | -0,04 %              | 4 494,08         | -0,02 %              |
| 11/02/2025 | 10 222,46     | 0,29 %               | 4 511,94         | 0,40 %               |
| 12/02/2025 | 10 248,50     | 0,25 %               | 4 526,64         | 0,33 %               |
| 13/02/2025 | 10 298,41     | 0,49 %               | 4 553,70         | 0,60 %               |
| 14/02/2025 | 10 323,47     | 0,24 %               | 4 565,18         | 0,25 %               |

التغير

حجم التداول بالدينار

-53,59 %

36 298 773

إجمالي الأسواق

6,33 %

26 630 922

السوق الرئيسية

-20,56 %

5 737 380

السوق الرقاعية

-17,52 %

173 667

السوق الموازية

-91,78 %

3 756 804

عمليات التسجيل

0

عمليات التصريح

التغير

عدد الأوراق المالية المتداولة

-37,62 %

3 908 483

إجمالي الأسواق

-5,41 %

3 402 161

السوق الرئيسية

31,19 %

101 173

السوق الرقاعية

35,26 %

57 111

السوق الموازية

-86,35 %

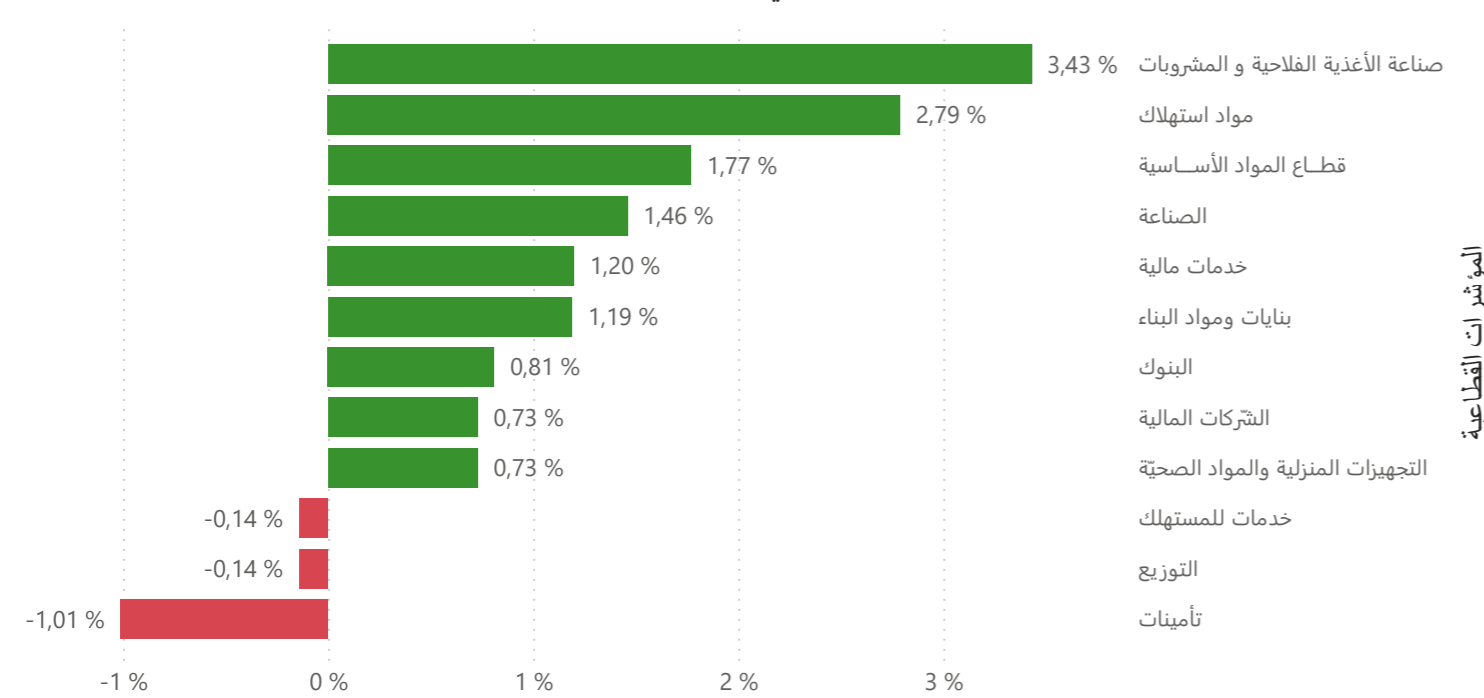
348 038

عمليات التسجيل

0

عمليات التصريح

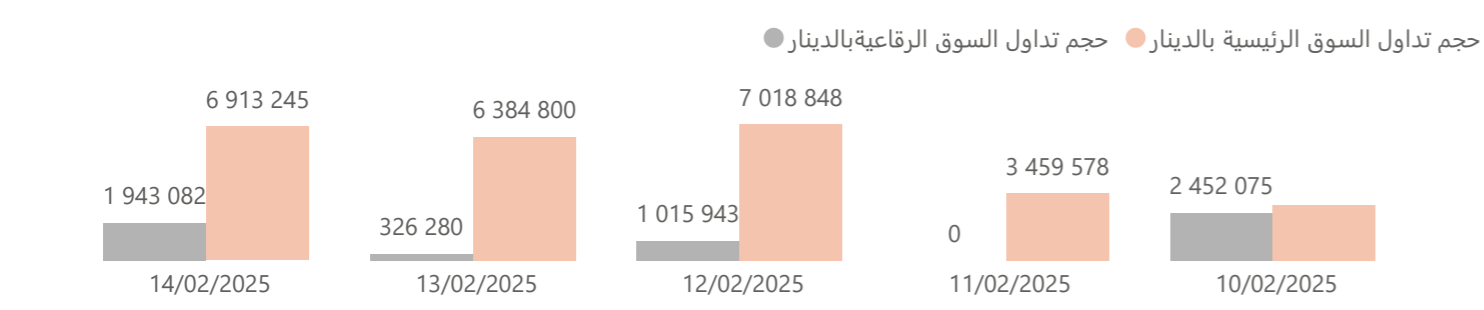
### التغير الأسبوعي للمؤشرات القطاعية



المؤشرات القطاعية

| المؤشرات القطاعية                  | الحالي    | السابق    | التغير الأسبوعي | التغير منذ بداية السنة | الوزن في المؤشر |
|------------------------------------|-----------|-----------|-----------------|------------------------|-----------------|
| الشركات المالية                    | 7 755,50  | 7 699,13  | 0,73 %          | 3,77 %                 | 60,30 %         |
| البنوك                             | 7 211,64  | 7 153,72  | 0,81 %          | 4,07 %                 | 53,77 %         |
| تأمينات                            | 14 795,05 | 14 946,41 | -1,01 %         | -2,74 %                | 3,21 %          |
| خدمات مالية                        | 13 226,54 | 13 069,97 | 1,20 %          | 5,75 %                 | 3,32 %          |
| خدمات للمستهلك                     | 3 370,28  | 3 374,95  | -0,14 %         | 7,74 %                 | 3,45 %          |
| التوزيع                            | 5 309,86  | 5 317,22  | -0,14 %         | 7,74 %                 | 3,45 %          |
| مواد استهلاك                       | 8 389,68  | 8 162,15  | 2,79 %          | 3,74 %                 | 21,24 %         |
| صناعة الأغذية الفلاحية و المشروبات | 10 374,95 | 10 031,04 | 3,43 %          | 5,20 %                 | 16,30 %         |
| التجهيزات المنزلية والمواد الصحية  | 2 633,74  | 2 614,67  | 0,73 %          | -0,78 %                | 4,94 %          |
| الصناعة                            | 1 868,46  | 1 841,60  | 1,46 %          | 1,70 %                 | 11,08 %         |
| بنايات ومواد البناء                | 827,83    | 818,08    | 1,19 %          | 2,16 %                 | 4,45 %          |
| قطاع المواد الأساسية               | 5 469,78  | 5 374,40  | 1,77 %          | 7,12 %                 | 2,53 %          |

### تسعيرة البورصة



| اليوم        | عدد الصفقات  | الكمية           | حجم التداول بالدينار | % حجم التداول  |
|--------------|--------------|------------------|----------------------|----------------|
| 10/02/2025   | 1 380        | 378 012          | 5 306 525            | 16,39%         |
| 11/02/2025   | 1 888        | 460 411          | 3 459 578            | 10,69%         |
| 12/02/2025   | 1 818        | 830 588          | 8 034 790            | 24,82%         |
| 13/02/2025   | 1 994        | 796 636          | 6 711 081            | 20,73%         |
| 14/02/2025   | 2 892        | 1 037 687        | 8 856 327            | 27,36%         |
| <b>اليوم</b> | <b>9 972</b> | <b>3 503 334</b> | <b>32 368 302</b>    | <b>100,00%</b> |

### عمليات التسجيل

| اليوم        | عدد الصفقات | الكمية         | حجم التداول بالدينار | % حجم التداول  |
|--------------|-------------|----------------|----------------------|----------------|
| 10/02/2025   | 2           | 108 154        | 1 568 229            | 41,74%         |
| 11/02/2025   | 3           | 36 389         | 236 626              | 6,30%          |
| 12/02/2025   | 0           | 0              | 0                    | 0,00%          |
| 13/02/2025   | 4           | 78 375         | 255 575              | 6,80%          |
| 14/02/2025   | 2           | 125 120        | 1 696 375            | 45,15%         |
| <b>اليوم</b> | <b>11</b>   | <b>348 038</b> | <b>3 756 804</b>     | <b>100,00%</b> |

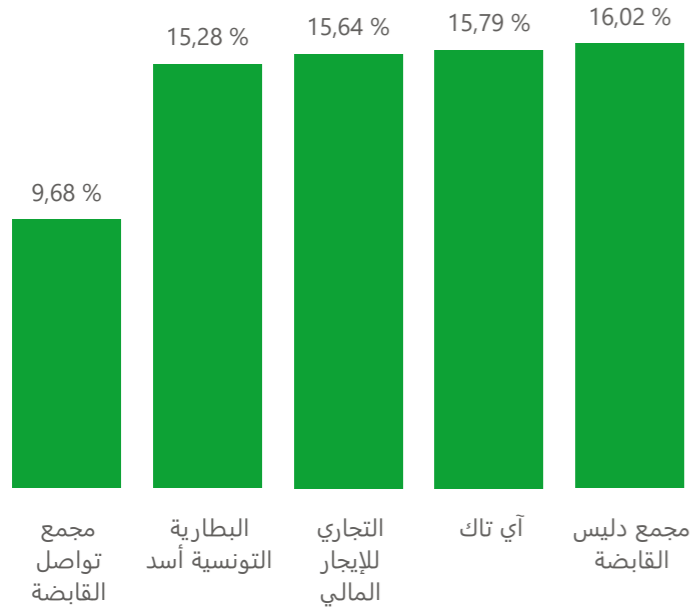
### السوق الموازية

| اليوم        | عدد الصفقات | الكمية        | حجم التداول بالدينار | % حجم التداول  |
|--------------|-------------|---------------|----------------------|----------------|
| 10/02/2025   | 33          | 21 874        | 53 154               | 30,61%         |
| 11/02/2025   | 23          | 4 727         | 11 719               | 6,75%          |
| 12/02/2025   | 20          | 19 311        | 46 926               | 27,02%         |
| 13/02/2025   | 6           | 320           | 768                  | 0,44%          |
| 14/02/2025   | 27          | 10 879        | 61 100               | 35,18%         |
| <b>اليوم</b> | <b>109</b>  | <b>57 111</b> | <b>173 667</b>       | <b>100,00%</b> |

## النشاط الأسبوعي للشركات المدرجة بالسوق الرئيسية

### المردود الأسبوعي

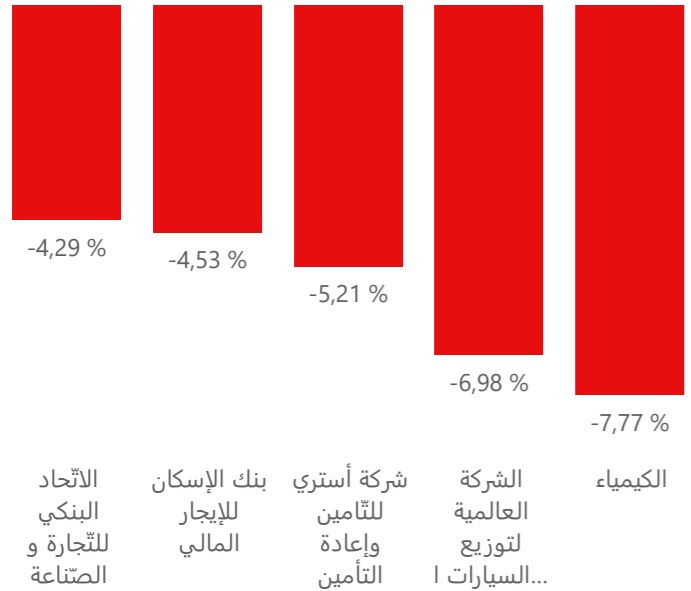
#### افضل مردود أسبوعي



#### افضل مردود أسبوعي

| الشركة                 | مجموعة التداول | سعر الاقفال | المردود الأسبوعي |
|------------------------|----------------|-------------|------------------|
| مجمع دليس القاضة       | 11             | 19,840      | 16,02 %          |
| آي تاك                 | 99             | 0,220       | 15,79 %          |
| التجاري للإيجار المالي | 11             | 24,690      | 15,64 %          |
| البطارية التونسية أسد  | 99             | 0,830       | 15,28 %          |
| مجمع تواصل القاضة      | 99             | 0,680       | 9,68 %           |

#### اضعف مردود أسبوعي

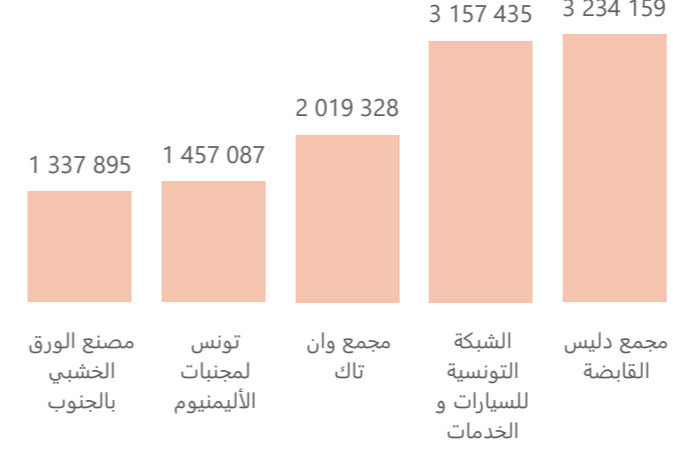


#### اضعف مردود أسبوعي

| الشركة                                 | مجموعة التداول | سعر الاقفال | المردود الأسبوعي |
|--|----------------|-------------|------------------|
| الكيمياء                               | 99             | 16,140      | -7,77 %          |
| الشركة العالمية لتوزيع السيارات القاضة | 99             | 0,400       | -6,98 %          |
| شركة أستري للتأمين وإعادة التأمين      | 12             | 45,500      | -5,21 %          |
| بنك الإسكان للإيجار المالي             | 12             | 4,000       | -4,53 %          |
| الاتحاد البنكي للتجارة والصناعة        | 12             | 20,100      | -4,29 %          |

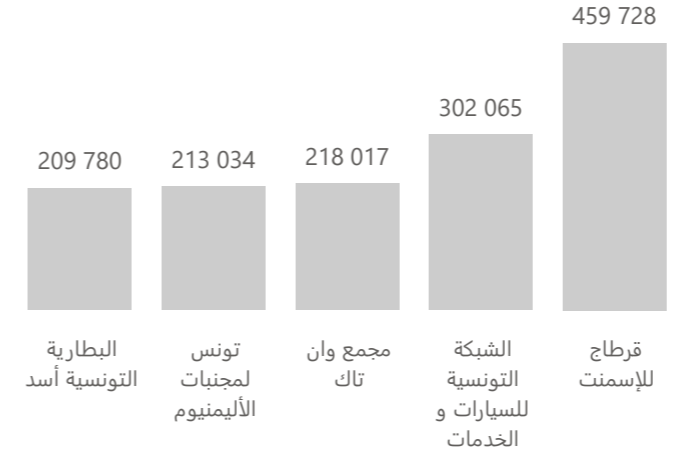
### الشركات الأكثر نشاط

#### حجم التداول بالدينار



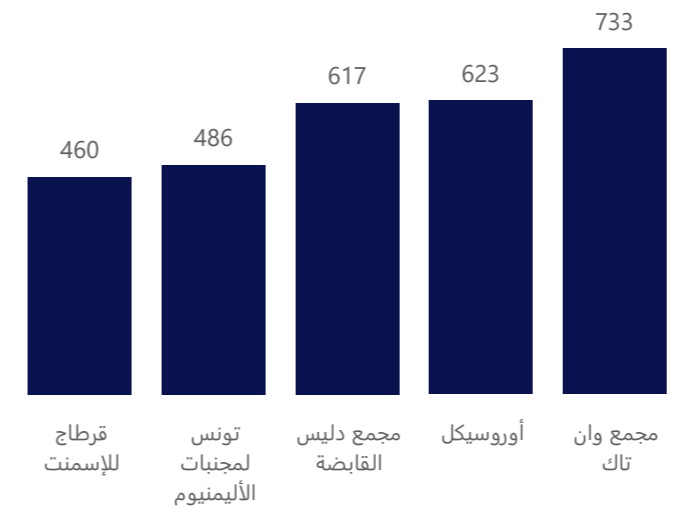
| الشركة                            | القسم | مجموعة التداول | حجم التداول بالدينار |
|-----------------------------------|-------|----------------|----------------------|
| مجمع دليس القاضة                  | A     | 11             | 3 234 159            |
| الشبكة التونسية للسيارات والخدمات | A     | 11             | 3 157 435            |
| مجمع وان تاك                      | A     | 11             | 2 019 328            |
| تونس لمجنبات الألمنيوم            | A     | 11             | 1 457 087            |
| مصنع الورق الخشبي بالجنوب         | B     | 11             | 1 337 895            |

#### الكمية



| الشركة                            | القسم | مجموعة التداول | الكمية  |
|-----------------------------------|-------|----------------|---------|
| قرطاج للإسمنت                     | A     | 11             | 459 728 |
| الشبكة التونسية للسيارات والخدمات | A     | 11             | 302 065 |
| مجمع وان تاك                      | A     | 11             | 218 017 |
| تونس لمجنبات الألمنيوم            | A     | 11             | 213 034 |
| البطارية التونسية أسد             | S     | 99             | 209 780 |

#### عدد الصفقات



| الشركة                 | القسم | مجموعة التداول | عدد الصفقات |
|------------------------|-------|----------------|-------------|
| مجمع وان تاك           | A     | 11             | 733         |
| أوروسيكل               | B     | 11             | 623         |
| مجمع دليس القاضة       | A     | 11             | 617         |
| تونس لمجنبات الألمنيوم | A     | 11             | 486         |
| قرطاج للإسمنت          | A     | 11             | 460         |

نشاط التداول الأسبوعي للشركات المدرجة بالسوق الرئيسية

| القطاع                              | الشركة   | رمز ISIN     | مجموعة التداول | القسم | رمز الشركة | الرسلة السوقية بالمليون دينار | سعر الاقفال السابق | سعر الاقفال الحالي | المردود الأسبوعي | عدد صفقات الكتل | كمية صفقات الكتل | حجم تداول صفقات الكتل بالدينار | عدد الصفقات  | الكمية المتداولة | حجم التداول بالدينار |
|-------------------------------------|--|--------------|----------------|-------|------------|-------------------------------|--------------------|--------------------|------------------|-----------------|------------------|--------------------------------|--------------|------------------|----------------------|
|                                     |  |              |                |       |            | <b>12 468,98</b>              |                    |                    |                  | <b>0</b>        | <b>0</b>         | <b>0</b>                       | <b>1 730</b> | <b>629 367</b>   | <b>5 307 503</b>     |
| البنوك                              | بنك تونس العربي التّولي                            | TN0001800457 | 11             | A     | BIAT       | 3 978,00                      | 96,990             | 97,500             | 0,53 %           | 0               | 0                | 0                              | 163          | 9 980            | 969 444              |
|                                     | التجاري بنك  | TN0001600154 | 11             | A     | TJARI      | 2 559,90                      | 58,970             | 60,950             | 3,36 %           | 0               | 0                | 0                              | 276          | 19 363           | 1 161 921            |
|                                     | البنك التّونسي                                     | TN0002200053 | 11             | A     | BT         | 1 355,40                      | 5,030              | 5,020              | -0,20 %          | 0               | 0                | 0                              | 177          | 98 181           | 493 729              |
|                                     | بنك الأمان   | TN0003400058 | 11             | A     | AB         | 1 301,47                      | 37,350             | 37,270             | -0,21 %          | 0               | 0                | 0                              | 186          | 16 605           | 615 000              |
|                                     | الاتحاد التّولي للبنوك                             | TN0003900107 | 11             | A     | UIB        | 719,58                        | 22,700             | 22,100             | -2,64 %          | 0               | 0                | 0                              | 50           | 12 783           | 282 014              |
|                                     | بنك الإسكان  | TN0001900604 | 11             | A     | BH         | 653,55                        | 13,610             | 13,730             | 0,88 %           | 0               | 0                | 0                              | 39           | 4 315            | 58 573               |
|                                     | البنك الوطني الفلاحي                               | TN0003100609 | 11             | A     | BNA        | 547,84                        | 8,250              | 8,560              | 3,76 %           | 0               | 0                | 0                              | 324          | 75 789           | 630 876              |
|                                     | الشركة التّونسيّة للبنك                            | TN0002600955 | 11             | A     | STB        | 417,96                        | 2,700              | 2,690              | -0,37 %          | 0               | 0                | 0                              | 201          | 176 348          | 470 833              |
|                                     | الاتحاد البنكي للتّجارة و الصناعة                  | TN0002400505 | 12             | A     | UBCI       | 402,03                        | 21,000             | 20,100             | -4,29 %          | 0               | 0                | 0                              | 5            | 657              | 13 296               |
|                                     | البنك العربي لتونس                                 | TN0003600350 | 11             | A     | ATB        | 268,00                        | 2,780              | 2,680              | -3,60 %          | 0               | 0                | 0                              | 267          | 207 769          | 550 832              |
|                                     | الوفاق الدولي للبنوك                               | TN0007200017 | 11             | A     | WIFAK      | 261,90                        | 8,750              | 8,730              | -0,23 %          | 0               | 0                | 0                              | 33           | 6 874            | 58 586               |
|                                     | بنك تونس والإمارات                                 | TN0001300557 | 12             | B     | BTE        | 3,36                          | 3,470              | 3,360              | -3,17 %          | 0               | 0                | 0                              | 9            | 703              | 2 398                |
| صناعة الأغذية الفلاحية و المشروبات  |  |              |                |       |            | <b>5 938,25</b>               |                    |                    |                  | <b>0</b>        | <b>0</b>         | <b>0</b>                       | <b>1 134</b> | <b>293 468</b>   | <b>4 639 400</b>     |
|                                     | شركة صنع المشروبات بتونس                           | TN0001100254 | 11             | A     | SFBT       | 3 171,92                      | 11,750             | 11,830             | 0,68 %           | 0               | 0                | 0                              | 353          | 98 554           | 1 165 835            |
|                                     | مجموعة بولينا القابضة                              | TN0005700018 | 11             | A     | PGH        | 1 530,03                      | 8,500              | 8,500              | 0,00 %           | 0               | 0                | 0                              | 117          | 19 075           | 161 378              |
|                                     | مجمع دليس القابضة                                  | TN0007670011 | 11             | A     | DH         | 1 089,36                      | 17,100             | 19,840             | 16,02 %          | 0               | 0                | 0                              | 617          | 168 417          | 3 234 159            |
|                                     | لاندر  | TN0007510019 | 11             | B     | LNDOR      | 146,94                        | 10,690             | 10,660             | -0,28 %          | 0               | 0                | 0                              | 47           | 7 422            | 78 028               |
| التوزيع                             |  |              |                |       |            | <b>1 494,91</b>               |                    |                    |                  | <b>0</b>        | <b>0</b>         | <b>0</b>                       | <b>1 065</b> | <b>485 076</b>   | <b>4 547 420</b>     |
|                                     | الشبكة التونسية للسيارات و الخدمات                 | TN0007300015 | 11             | A     | ARTES      | 405,45                        | 10,440             | 10,600             | 1,53 %           | 0               | 0                | 0                              | 212          | 302 065          | 3 157 435            |
|                                     | شركة النقل   | TN0007410012 | 11             | A     | NAKL       | 352,50                        | 11,800             | 11,750             | -0,42 %          | 0               | 0                | 0                              | 23           | 2 075            | 23 990               |
|                                     | سي تي كار  | TN0007550015 | 11             | A     | CITY       | 256,50                        | 14,100             | 14,250             | 1,06 %           | 0               | 0                | 0                              | 82           | 9 483            | 134 126              |
|                                     | سمارت تونس   | TNQPQXRODTH8 | 11             | B     | SMART      | 133,33                        | 13,490             | 13,170             | -2,37 %          | 0               | 0                | 0                              | 132          | 19 646           | 259 221              |
|                                     | شركة المغازة العامة                                | TN0006440010 | 12             | B     | MAG        | 110,60                        | 7,010              | 7,010              | 0,00 %           | 0               | 0                | 0                              | 0            | 0                | 0                    |
|                                     | شركة مونوري  | TN0001000108 | 12             | B     | MNP        | 86,18                         | 3,400              | 3,400              | 0,00 %           | 0               | 0                | 0                              | 23           | 1 668            | 5 476                |
|                                     | الشركة التونسية لأسواق الجملة                      | TN0006580013 | 11             | B     | MGR        | 84,74                         | 6,340              | 6,420              | 1,26 %           | 0               | 0                | 0                              | 84           | 17 468           | 111 064              |
|                                     | الشركة التونسية للسيارات                           | TNNGTFLC2986 | 11             | B     | STA        | 41,60                         | 21,510             | 20,800             | -3,30 %          | 0               | 0                | 0                              | 359          | 36 243           | 770 790              |
|                                     | الشركة العالمية لتوزيع السيارات القابضة            | TN0007690019 | 99             | S     | UADH       | 14,78                         | 0,430              | 0,400              | -6,98 %          | 0               | 0                | 0                              | 92           | 68 700           | 28 303               |
|                                     | سلكوم  | TN0007590011 | 12             | B     | CELL       | 9,24                          | 2,080              | 2,070              | -0,48 %          | 0               | 0                | 0                              | 58           | 27 728           | 57 017               |
| التأمين                             |  |              |                |       |            | <b>1 336,30</b>               |                    |                    |                  | <b>0</b>        | <b>0</b>         | <b>0</b>                       | <b>157</b>   | <b>13 332</b>    | <b>121 180</b>       |
|                                     | -الشركة التّونسيّة للتّأمين وإعادة التّأمين - ستار | TN0006060016 | 12             | A     | STAR       | 390,00                        | 169,000            | 169,000            | 0,00 %           | 0               | 0                | 0                              | 0            | 0                | 0                    |
|                                     | شركة أستري للتّأمين وإعادة التّأمين                | TN0003000452 | 12             | A     | AST        | 273,00                        | 48,000             | 45,500             | -5,21 %          | 0               | 0                | 0                              | 19           | 872              | 38 198               |
|                                     | تأمينات مغربية                                     | TN0007830011 | 12             | A     | ASSMA      | 231,71                        | 51,500             | 51,490             | -0,02 %          | 0               | 0                | 0                              | 77           | 167              | 8 600                |
|                                     | الشركة التونسية لإعادة التّأمين                    | TN0007380017 | 11             | B     | TRE        | 160,00                        | 7,970              | 8,000              | 0,38 %           | 0               | 0                | 0                              | 11           | 253              | 1 973                |
|                                     | تأمينات مغربية للحياة                              | TNDKJ8O68X14 | 11             | B     | AMV        | 151,25                        | 6,190              | 6,050              | -2,26 %          | 0               | 0                | 0                              | 50           | 12 040           | 72 409               |
|                                     | بنك الإسكان للتّأمين                               | TN0006550016 | 12             | B     | BHASS      | 130,34                        | 49,000             | 49,000             | 0,00 %           | 0               | 0                | 0                              | 0            | 0                | 0                    |
| مواد و خدمات صناعية                 |  |              |                |       |            | <b>1 325,63</b>               |                    |                    |                  | <b>0</b>        | <b>0</b>         | <b>0</b>                       | <b>1 287</b> | <b>370 011</b>   | <b>3 265 937</b>     |
|                                     | مجمع وان تاك                                       | TN0007530017 | 11             | A     | OTH        | 750,94                        | 9,210              | 9,340              | 1,41 %           | 0               | 0                | 0                              | 733          | 218 017          | 2 019 328            |
|                                     | الشركة التونسية للبلور                             | TN0006560015 | 11             | A     | SOTUV      | 523,26                        | 12,970             | 13,330             | 2,78 %           | 0               | 0                | 0                              | 378          | 75 237           | 990 968              |
|                                     | الشركة الصناعية للأجهزة و الآلات الكهربائية        | TN0006590012 | 11             | B     | SIAME      | 51,43                         | 3,380              | 3,330              | -1,48 %          | 0               | 0                | 0                              | 176          | 76 757           | 255 640              |
| الخدمات المالية                     |  |              |                |       |            | <b>1 187,52</b>               |                    |                    |                  | <b>0</b>        | <b>0</b>         | <b>0</b>                       | <b>380</b>   | <b>97 943</b>    | <b>933 494</b>       |
|                                     | شركة الإستثمار والتنمية الصناعية والسياحية         | TN0001400704 | 11             | A     | SPDIT      | 356,72                        | 12,720             | 12,740             | 0,16 %           | 0               | 0                | 0                              | 64           | 11 278           | 142 974              |
|                                     | التونسية للإيجار المالي والفكتورينغ                | TN0002100907 | 11             | B     | TLS        | 197,53                        | 18,000             | 18,290             | 1,61 %           | 0               | 0                | 0                              | 10           | 930              | 16 821               |
|                                     | الشركة الدولية للإيجار المالي                      | TN0004200853 | 12             | B     | CIL        | 176,40                        | 25,200             | 25,200             | 0,00 %           | 0               | 0                | 0                              | 32           | 6 331            | 158 275              |
|                                     | شركة الإيجارالعربية لتونس                          | TN0004700100 | 11             | B     | ATL        | 155,68                        | 4,700              | 4,790              | 1,91 %           | 0               | 0                | 0                              | 71           | 26 221           | 123 048              |
|                                     | حنبلع للإيجار المالي                               | TN0007310139 | 12             | B     | HL         | 81,40                         | 7,290              | 7,400              | 1,51 %           | 0               | 0                | 0                              | 15           | 5 819            | 43 051               |
|                                     | بيت الإيجار المالي التونسي السعودي                 | TN0007580012 | 12             | B     | BL         | 69,00                         | 2,290              | 2,300              | 0,44 %           | 0               | 0                | 0                              | 26           | 28 493           | 65 534               |
|                                     | التجاري للإيجار المالي                             | TN0006610018 | 11             | B     | TJL        | 67,90                         | 21,350             | 24,690             | 15,64 %          | 0               | 0                | 0                              | 135          | 15 914           | 371 763              |
|                                     | التوظيف التونسي                                    | TN0002500650 | 12             | B     | PLTU       | 46,01                         | 46,010             | 46,010             | 0,00 %           | 0               | 0                | 0                              | 0            | 0                | 0                    |
|                                     | بنك الإسكان للإيجار المالي                         | TN0006720049 | 12             | B     | BHL        | 28,00                         | 4,190              | 4,000              | -4,53 %          | 0               | 0                | 0                              | 26           | 2 954            | 12 000               |
|                                     | شركة الاستثمار تونافست                             | TN0004100202 | 12             | B     | TINV       | 8,89                          | 9,390              | 9,200              | -2,02 %          | 0               | 0                | 0                              | 1            | 3                | 28                   |
| بنايات و مواد البناء                |  |              |                |       |            | <b>1 154,52</b>               |                    |                    |                  | <b>0</b>        | <b>0</b>         | <b>0</b>                       | <b>858</b>   | <b>687 766</b>   | <b>2 433 177</b>     |
|                                     | قرطاج للإسمنت                                      | TN0007400013 | 11             | A     | CC         | 783,46                        | 2,260              | 2,280              | 0,88 %           | 0               | 0                | 0                              | 460          | 459 728          | 1 032 598            |
|                                     | الشركة التونسية للتّلا                             | TN0007600018 | 99             | S     | SOTEM      | 123,90                        | 3,750              | 3,590              | -4,27 %          | 0               | 0                | 0                              | 0            | 0                | 0                    |
|                                     | مصنع الورق الخشبي بالجَنوب                         | TN0007620016 | 11             | B     | MPBS       | 115,85                        | 10,790             | 11,210             | 3,89 %           | 0               | 0                | 0                              | 286          | 132 617          | 1 337 895            |
|                                     | الشركة العقارية للمساهمات                          | TN0004000055 | 12             | B     | SIMPA      | 37,84                         | 34,400             | 34,400             | 0,00 %           | 0               | 0                | 0                              | 0            | 0                | 0                    |
|                                     | الشركة العقارية التونسية السعودية                  | TN0007180011 | 12             | B     | SITS       | 31,36                         | 2,060              | 2,010              | -2,43 %          | 0               | 0                | 0                              | 2            | 200              | 407                  |
|                                     | سانيماد  | TN0007730013 | 12             | B     | SMD        | 20,46                         | 1,720              | 1,650              | -4,07 %          | 0               | 0                | 0                              | 0            | 0                | 0                    |
|                                     | إسمنت بنزرت  | TN0007350010 | 99             | S     | SCB        | 18,06                         | 0,410              | 0,410              | 0,00 %           | 0               | 0                | 0                              | 6            | 306              | 129                  |
|                                     | الشركة العصرية للخزف                               | TN0006780019 | 99             | S     | SOMOC      | 15,86                         | 0,400              | 0,390              | -2,50 %          | 0               | 0                | 0                              | 50           | 72 673           | 28 451               |
|                                     | السكنى   | TN0007210016 | 12             | B     | SOKNA      | 7,73                          | 1,500              | 1,530              | 2,00 %           | 0               | 0                | 0                              | 54           | 22 242           | 33 697               |
| التجهيزات المنزلية و المواد الصحيّة |  |              |                |       |            | <b>1 044,34</b>               |                    |                    |                  | <b>0</b>        | <b>0</b>         | <b>0</b>                       | <b>1 202</b> | <b>201 404</b>   | <b>1 978 218</b>     |
|                                     | شركة بيع المنتجات الصحية                           | TN0007610017 | 11             | A     | SAH        | 835,96                        | 9,950              | 9,950              | 0,00 %           | 0               | 0                | 0                              | 345          | 81 349           | 808 496              |
|                                     | أوروسيكل   | TN0007570013 | 11             | B     | ECYCL      | 132,71                        | 12,600             | 13,540             | 7,46 %           | 0               | 0                | 0                              | 623          | 69 056           | 925 260              |
|                                     | شركة مشغل الأثاث                                   | TN0007740012 | 11             | B     | SAM        | 32,37                         | 5,850              | 5,820              | -0,51 %          | 0               | 0                | 0                              | 114          | 22 837           | 132 158              |
|                                     | أوفيس بلاست  | TN0007700016 | 12             | B     | PLAST      | 23,75                         | 1,690              | 1,620              | -4,14 %          | 0               | 0                | 0                              | 41           | 5 179            | 8 394                |
|                                     | نيو بودي لاين                                      | TN0007540016 | 11             | B     | NBL        | 19,55                         | 4,790              | 4,600              | -3,97 %          | 0               | 0                | 0                              | 79           | 22 983           | 103 909              |
| المواد الخامة                       |  |              |                |       |            | <b>477,15</b>                 |                    |                    |                  | <b>0</b>        | <b>0</b>         | <b>0</b>                       | <b>705</b>   | <b>245 582</b>   | <b>1 607 687</b>     |
|                                     | تونس لمجنبات الألمنيوم                             | TN0007270010 | 11             | A     | TPR        | 347,50                        | 6,700              | 6,950              | 3,73 %           | 0               | 0                | 0                              | 486          | 213 034          | 1 457 087            |
|                                     | الشركة التونسية لصناعة الورق                       | TN0007630015 | 11             | B     | STPAP      | 129,65                        | 4,790              | 4,600              | -3,97 %          | 0               | 0                | 0                              | 219          | 32 548           | 150 600              |
| القطاع الكيميائي                    |  |              |                |       |            | <b>468,33</b>                 |                    |                    |                  | <b>0</b>        | <b>0</b>         | <b>0</b>                       | <b>309</b>   | <b>6 719</b>     | <b>750 047</b>       |
|                                     | الصناعات الكيماية نيّة للفليور                     | TN0003200755 | 11             | B     | ICF        | 243,60                        | 113,500            | 116,000            | 2,20 %           | 0               | 0                | 0                              | 283          | 6 345            | 734 523              |
|                                     | أر ليكيد تونس                                      | TN0002300358 | 12             | B     | AL         | 167,01                        | 100,000            | 101,990            | 1,99 %           | 0               | 0                | 0                              | 5            | 110              | 11 213               |
|                                     | الكيمياء   | TN0003800703 | 99             | S     | ALKIM      | 57,72                         | 17,500             | 16,140             | -7,77 %          | 0               | 0                | 0                              | 21           | 264              | 4 311                |
| الصحة                               |  |              |                |       |            | <b>227,88</b>                 |                    |                    |                  | <b>0</b>        | <b>0</b>         | <b>0</b>                       | <b>149</b>   | <b>18 632</b>    | <b>128 799</b>       |
|                                     | شركة مخابر يونيماد                                 | TN0007720014 | 11             | A     | UMED       | 221,76                        | 7,000              |                    |                  |                 |                  |                                |              |                  |                      |

المساهمة الأجنبية

محين في : 14 فيفري 2025

| المساهمة الأجنبية في : 14 فيفري 2025 |                                    |                     | من 2025/02/14 الى 2025/02/10 |       | المساهمة الأجنبية في : 07 فيفري 2025 |                                    |  |
|--------------------------------------|------------------------------------|---------------------|------------------------------|-------|--------------------------------------|------------------------------------|--|
| النسبة %                             | عدد الأسهم المملوكة من طرف الأجنبي | عدد الأسهم المعرّجة | عدد الأسهم المتداولة         |       | النسبة %                             | عدد الأسهم المملوكة من طرف الأجنبي | الشركات  |
|                                      |                                    |                     | بيع                          | شراء  |                                      |                                    |  |
| 0,1                                  | 2 763                              | 2 223 334           | -                            | -     | 0,1                                  | 2 763                              | أي تاك   |
| 59,2                                 | 969 288                            | 1 637 504           | -                            | -     | 59,2                                 | 969 288                            | أر ليكيد تونس                                  |
| 0,0                                  | 1 660                              | 3 947 253           | -                            | -     | 0,0                                  | 1 660                              | الكيمياء                                       |
| 0,5                                  | 168 154                            | 34 920 000          | -                            | 350   | 0,5                                  | 167 804                            | بنك الأمان                                     |
| 9,3                                  | 3 559 335                          | 38 250 000          | -                            | -     | 9,3                                  | 3 559 335                          | الشبكة التونسية للسيارات و الخدمات             |
| 0,2                                  | 51 928                             | 24 000 000          | -                            | -     | 0,2                                  | 51 928                             | البطارية التونسية أسد                          |
| 0,0                                  | 7                                  | 4 500 000           | -                            | -     | 0,0                                  | 7                                  | تأمينات مغربية                                 |
| 0,2                                  | 39 414                             | 25 000 000          | -                            | 1 000 | 0,2                                  | 38 414                             | تأمينات مغربية للحياة                          |
| 30,2                                 | 1 811 556                          | 6 000 000           | -                            | -     | 30,2                                 | 1 811 556                          | شركة أسيري للتأمين وإعادة التأمين              |
| 64,3                                 | 64 330 423                         | 100 000 000         | -                            | -     | 64,3                                 | 64 330 423                         | البنك العربي لتونس                             |
| 0,3                                  | 14 165                             | 5 561 635           | -                            | -     | 0,3                                  | 14 165                             | شركة مشغل الأثاث                               |
| -                                    | -                                  | 32 500 000          | -                            | -     | -                                    | -                                  | شركة الإيجار العربية لتونس                     |
| 57,4                                 | 24 088 755                         | 42 000 000          | -                            | 210   | 57,4                                 | 24 088 545                         | التجاري بنك                                    |
| 0,0                                  | 411                                | 2 750 000           | -                            | -     | 0,0                                  | 411                                | التجاري للإيجار المالي                         |
| 40,7                                 | 12 205 188                         | 30 000 000          | -                            | -     | 40,7                                 | 12 205 188                         | بيت الإيجار المالي التونسي السعودي             |
| -                                    | -                                  | 2 660 000           | -                            | -     | -                                    | -                                  | بنك الإسكان للتأمين                            |
| 0,3                                  | 120 233                            | 47 600 000          | -                            | -     | 0,3                                  | 120 233                            | بنك الإسكان                                    |
| 0,9                                  | 65 187                             | 7 000 000           | -                            | -     | 0,9                                  | 65 187                             | بنك الإسكان للإيجار المالي                     |
| 0,2                                  | 84 778                             | 40 800 000          | -                            | 158   | 0,2                                  | 84 620                             | بنك تونس العربي الدولي                         |
| 5,5                                  | 3 527 569                          | 64 000 000          | -                            | -     | 5,5                                  | 3 527 569                          | البنك الوطني الفلاحي                           |
| 36,6                                 | 98 847 753                         | 270 000 000         | -                            | 4 000 | 36,6                                 | 98 843 753                         | البنك التونسي                                  |
| 0,0                                  | 2                                  | 1 000 000           | -                            | -     | 0,0                                  | 2                                  | بنك تونس والإمارات                             |
| 0,3                                  | 1 089 127                          | 343 624 940         | 4 000                        | -     | 0,3                                  | 1 093 127                          | فرطاج للإسمنت                                  |
| 2,4                                  | 108 969                            | 4 461 532           | -                            | -     | 2,4                                  | 108 969                            | سلكوم  |
| 0,0                                  | 1                                  | 7 000 000           | -                            | -     | 0,0                                  | 1                                  | الشركة الدولية للإيجار المالي                  |
| 0,0                                  | 12 870                             | 44 047 290          | -                            | -     | 0,0                                  | 12 870                             | إسمنت بنزرت                                    |
| 0,1                                  | 19 346                             | 18 000 000          | -                            | -     | 0,1                                  | 19 346                             | سيبي كار                                       |
| 3,8                                  | 2 111 400                          | 54 907 262          | 5 828                        | -     | 3,9                                  | 2 117 228                          | مجمع دليس القابضة                              |
| 10,4                                 | 3 105 937                          | 30 000 000          | -                            | -     | 10,4                                 | 3 105 937                          | شركة النقل                                     |
| 0,1                                  | 3 130                              | 5 050 500           | -                            | -     | 0,1                                  | 3 130                              | السكني   |
| 25,4                                 | 2 491 830                          | 9 801 000           | -                            | -     | 25,4                                 | 2 491 830                          | أوروسيل  |
| 20,0                                 | 2 202 230                          | 11 000 000          | -                            | -     | 20,0                                 | 2 202 230                          | حنبل للإيجار المالي                            |
| 26,7                                 | 560 805                            | 2 100 000           | -                            | -     | 26,7                                 | 560 805                            | الصناعات الكيماوية نية للفلور                  |
| 36,8                                 | 5 072 776                          | 13 784 285          | -                            | -     | 36,8                                 | 5 072 776                          | لاندر  |
| 7,3                                  | 1 148 455                          | 15 777 070          | -                            | -     | 7,3                                  | 1 148 455                          | شركة المغارة العامة                            |
| 0,0                                  | 186                                | 25 345 736          | -                            | -     | 0,0                                  | 186                                | شركة مونيوري                                   |
| 0,0                                  | 87                                 | 10 334 430          | -                            | -     | 0,0                                  | 87                                 | مصنع الورق الخشبي بالجنوب                      |
| 0,2                                  | 6 851                              | 4 250 400           | -                            | -     | 0,2                                  | 6 851                              | نيو بودي لاين                                  |
| 7,5                                  | 1 100 339                          | 14 662 164          | -                            | -     | 7,5                                  | 1 100 339                          | أوفيس بلاست                                    |
| 0,1                                  | 71 309                             | 80 400 000          | -                            | 1 200 | 0,1                                  | 70 109                             | مجمع وان تاك                                   |
| -                                    | -                                  | 1 000 000           | -                            | -     | -                                    | -                                  | التوظيف التونسي                                |
| 0,2                                  | 411 208                            | 180 003 600         | -                            | -     | 0,2                                  | 411 208                            | مجموعة بولينا القابضة                          |
| 0,3                                  | 286 106                            | 84 015 979          | -                            | -     | 0,3                                  | 286 106                            | شركة بيع المنتجات الصحية                       |
| 0,0                                  | 5 999                              | 12 400 000          | -                            | -     | 0,0                                  | 5 999                              | سانيماد  |
| 64,3                                 | 172 336 916                        | 268 125 000         | -                            | 1 000 | 64,3                                 | 172 335 916                        | شركة صنع المشروبات بتونس                       |
| 0,4                                  | 59 944                             | 15 444 000          | -                            | -     | 0,4                                  | 59 944                             | الشركة الصناعية للأجهزة و الآلات الكهربائية    |
| 0,0                                  | 181                                | 1 100 000           | -                            | -     | 0,0                                  | 181                                | الشركة العقارية وللمساهمات                     |
| 0,6                                  | 10 652                             | 1 800 000           | -                            | -     | 0,6                                  | 10 652                             | الشركة التونسية للصناعات الصيدلانية            |
| 10,0                                 | 1 567 587                          | 15 600 000          | -                            | -     | 10,0                                 | 1 567 587                          | الشركة العقارية التونسية السعودية              |
| -                                    | -                                  | 10 123 443          | -                            | -     | -                                    | -                                  | سمارت تونس                                     |
| 0,7                                  | 266 071                            | 40 656 000          | -                            | -     | 0,7                                  | 266 071                            | الشركة المصرية للخزف                           |
| 0,0                                  | 400                                | 34 513 514          | -                            | -     | 0,0                                  | 400                                | الشركة التونسية للتلا                          |
| 0,7                                  | 31 670                             | 4 636 800           | -                            | -     | 0,7                                  | 31 670                             | الشركة التونسية للمقاولات السلوكية واللاسلكية  |
| 38,0                                 | 10 703 733                         | 28 184 091          | -                            | -     | 38,0                                 | 10 703 733                         | الشركة التونسية لصناعة الورق                   |
| 0,1                                  | 5 272                              | 4 138 200           | -                            | -     | 0,1                                  | 5 272                              | شركة النقل بواسطة الأنابيب                     |
| 0,0                                  | 100                                | 13 200 000          | -                            | -     | 0,0                                  | 100                                | الشركة التونسية لأسواق الجملة                  |
| 0,1                                  | 50 732                             | 39 254 475          | -                            | -     | 0,1                                  | 50 732                             | الشركة التونسية للبلور                         |
| 0,0                                  | 658                                | 28 000 000          | -                            | -     | 0,0                                  | 658                                | شركة الاستثمار والتنمية الصناعية والسياحية     |
| -                                    | -                                  | 2 000 000           | -                            | -     | -                                    | -                                  | الشركة التونسية للسيارات                       |
| 40,1                                 | 925 854                            | 2 307 693           | -                            | -     | 40,1                                 | 925 854                            | الشركة التونسية للتأمين وإعادة التأمين - ستار- |
| 0,5                                  | 702 112                            | 155 375 000         | -                            | -     | 0,5                                  | 702 112                            | الشركة التونسية للبنك                          |
| 0,0                                  | 22                                 | 4 207 823           | -                            | -     | 0,0                                  | 22                                 | الشركة التونسية لصناعة الإطارات المطاطية       |
| 0,1                                  | 78 830                             | 108 000 000         | -                            | -     | 0,1                                  | 78 830                             | مجمع تواصل القابضة                             |
| 0,7                                  | 81 675                             | 12 130 800          | -                            | -     | 0,7                                  | 81 675                             | تلتان القابضة                                  |
| 0,1                                  | 63 362                             | 50 000 000          | -                            | -     | 0,1                                  | 63 362                             | تونس لمجنبات الألمنيوم                         |
| 0,0                                  | 239                                | 966 000             | -                            | -     | 0,0                                  | 239                                | شركة الاستثمار تونافست                         |
| 0,0                                  | 6 068                              | 20 000 000          | -                            | -     | 0,0                                  | 6 068                              | الشركة التونسية لإعادة التأمين                 |
| 6,8                                  | 7 272 926                          | 106 199 280         | -                            | -     | 6,8                                  | 7 272 926                          | الخطوط التونسية                                |
| 0,5                                  | 51 242                             | 10 800 000          | -                            | -     | 0,5                                  | 51 242                             | التونسية للإيجار المالي والفكتوريينغ           |
| 0,1                                  | 20 352                             | 36 953 847          | -                            | -     | 0,1                                  | 20 352                             | الشركة العالمية لتوزيع السيارات القابضة        |
| 11,2                                 | 2 246 057                          | 20 001 529          | -                            | -     | 11,2                                 | 2 246 057                          | الاتحاد البنكي للتجارة و الصناعة               |
| 52,2                                 | 17 008 886                         | 32 560 000          | -                            | 150   | 52,2                                 | 17 008 736                         | الاتحاد الدولي للبنوك                          |
| 0,0                                  | 7 534                              | 32 000 000          | -                            | -     | 0,0                                  | 7 534                              | شركة مخابر يونيماد                             |
| 30,4                                 | 9 116 925                          | 30 000 000          | -                            | -     | 30,4                                 | 9 116 925                          | الوفاق الدولي للبنوك                           |