

نشاط التداول الأسبوعي و مؤشرات السوق

12,48 %

التغير السنوي

0,22 %

التغير الأسبوعي

4 931,17

مؤشر توناندكس 20

10,75 %

التغير السنوي

0,12 %

التغير الأسبوعي

11 023,24

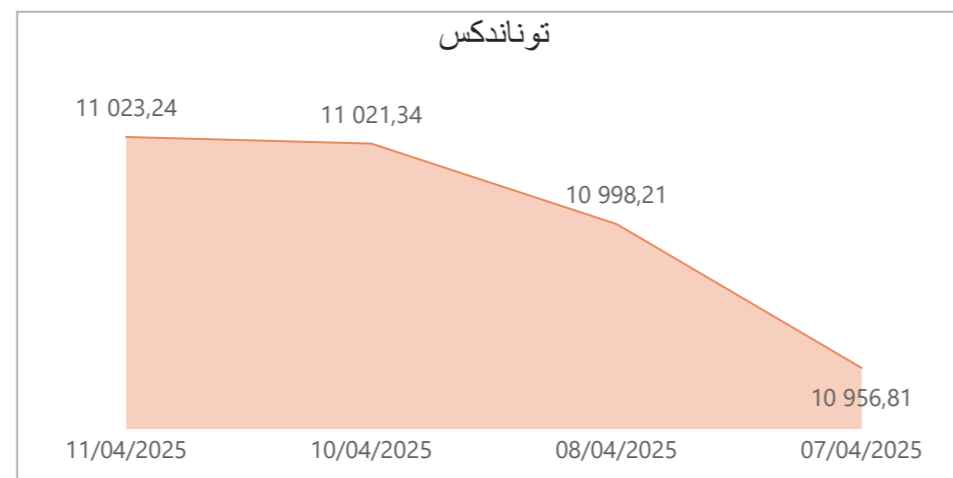
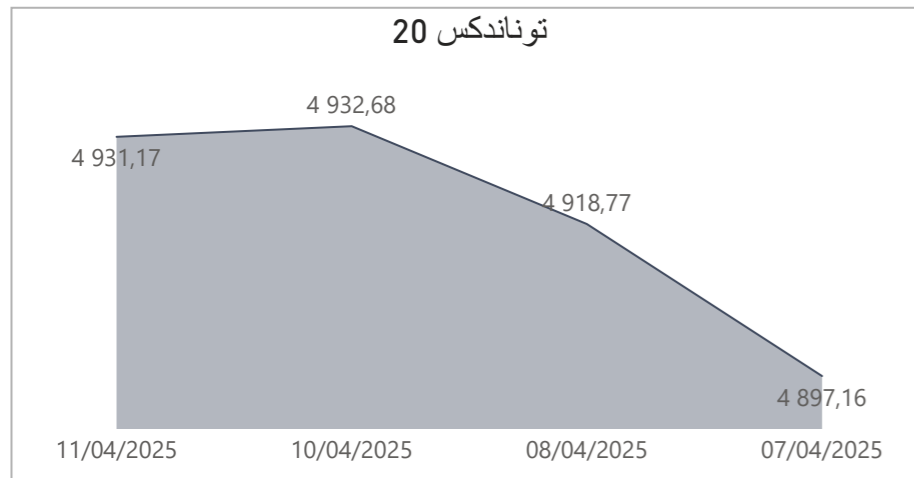
مؤشر توناندكس

11,05 %

التغير السنوي

29 393

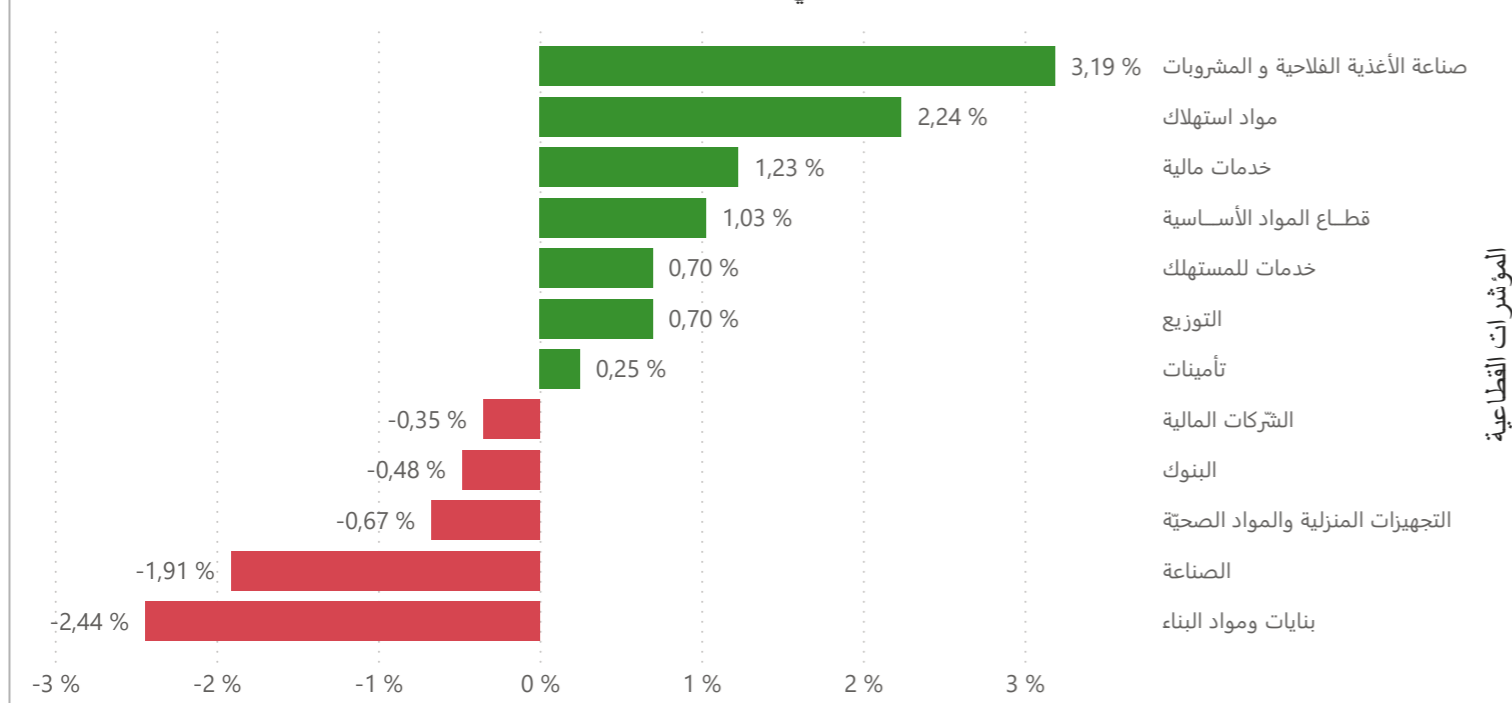
رسملة السوق بالمليون دينار



المؤشرات	مؤشر توناندكس		مؤشر توناندكس 20	
	الاقفال	نسبة التغير الأسبوعي	الاقفال	نسبة التغير الأسبوعي
اليوم				
07/04/2025	10 956,81	-0,49 %	4 897,16	-0,47 %
08/04/2025	10 998,21	0,38 %	4 918,77	0,44 %
10/04/2025	11 021,34	0,21 %	4 932,68	0,28 %
11/04/2025	11 023,24	0,02 %	4 931,17	-0,03 %

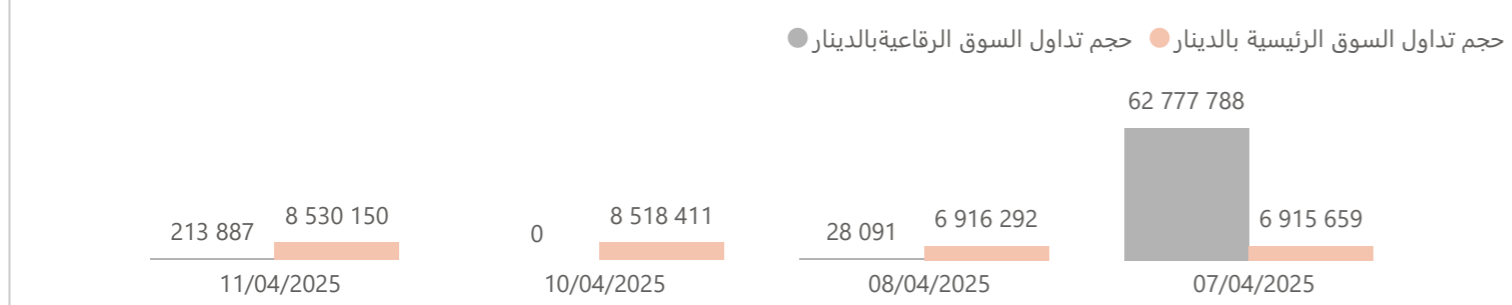
التغير	حجم التداول بالدينار
469,60 %	135 877 123 إجمالي الأسواق
70,73 %	30 880 511 السوق الرئيسية
28349,89 %	63 019 766 السوق الرقاعية
118,72 %	417 194 السوق الموازية
676,11 %	41 559 652 عمليات التسجيل
	0 عمليات التصريح

التغير الأسبوعي للمؤشرات القطاعية



المؤشرات القطاعية	الحالي	السابق	التغير الأسبوعي	التغير منذ بداية السنة	الوزن في المؤشر
الشركات المالية	8 306,50	8 335,30	-0,35 %	11,14 %	59,71 %
البنوك	7 731,75	7 768,74	-0,48 %	11,57 %	53,19 %
تأمينات	15 976,38	15 935,89	0,25 %	5,02 %	3,25 %
خدمات مالية	13 819,40	13 651,74	1,23 %	10,49 %	3,26 %
خدمات للمستهلك	3 514,69	3 490,39	0,70 %	12,35 %	3,38 %
التوزيع	5 537,39	5 499,09	0,70 %	12,35 %	3,38 %
مواد استهلاك	9 426,03	9 219,41	2,24 %	16,56 %	22,40 %
صناعة الأغذية الفلاحية و المشروبات	11 564,39	11 207,10	3,19 %	17,26 %	17,05 %
التجهيزات المنزلية والمواد الصحية	3 036,22	3 056,55	-0,67 %	14,38 %	5,35 %
الصناعة	1 775,54	1 810,17	-1,91 %	-3,36 %	9,89 %
بنايات ومواد البناء	766,08	785,24	-2,44 %	-5,46 %	3,88 %
قطاع المواد الأساسية	6 042,51	5 981,17	1,03 %	18,34 %	2,63 %

تسعيرة البورصة



اليوم	عدد الصفقات	الكمية	حجم التداول بالدينار	% حجم التداول
07/04/2025	2 377	1 339 597	69 693 447	74,22%
08/04/2025	2 510	1 155 672	6 944 383	7,40%
10/04/2025	2 729	1 192 067	8 518 411	9,07%
11/04/2025	2 828	1 192 572	8 744 037	9,31%
اليوم	10 444	4 879 908	93 900 277	100,00%

عمليات التسجيل

اليوم	عدد الصفقات	الكمية	حجم التداول بالدينار	% حجم التداول
07/04/2025	11	963 621	26 587 437	63,97%
08/04/2025	7	44 494	2 013 703	4,85%
10/04/2025	3	1 070	14 502	0,03%
11/04/2025	6	12 902 503	12 944 010	31,15%
اليوم	27	13 911 688	41 559 652	100,00%

السوق الموازية

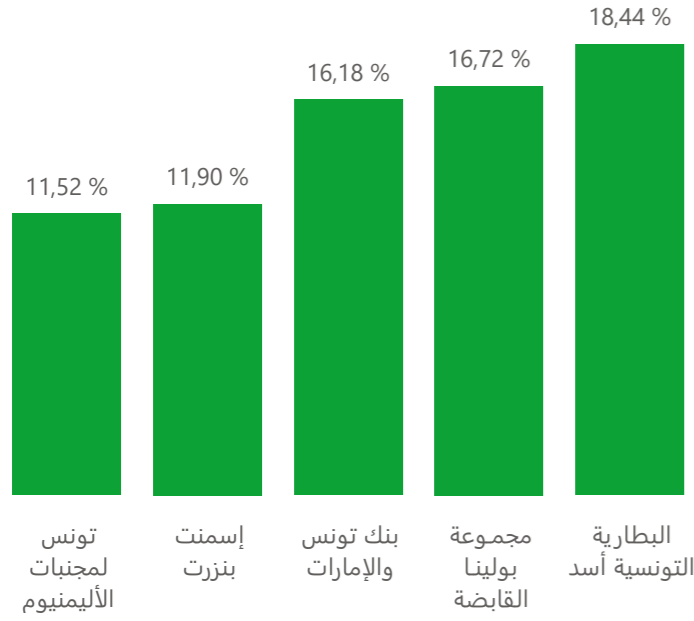
اليوم	عدد الصفقات	الكمية	حجم التداول بالدينار	% حجم التداول
07/04/2025	33	48 501	123 333	29,56%
08/04/2025	46	45 565	118 469	28,40%
10/04/2025	2	64	390	0,09%
11/04/2025	43	63 619	175 002	41,95%
اليوم	124	157 749	417 194	100,00%

التغير	عدد الأوراق المالية المتداولة
735,80 %	18 949 345 إجمالي الأسواق
104,04 %	4 274 588 السوق الرئيسية
20888,90 %	605 320 السوق الرقاعية
101,52 %	157 749 السوق الموازية
15181,52...	13 911 688 عمليات التسجيل
	0 عمليات التصريح

النشاط الأسبوعي للشركات المدرجة بالسوق الرئيسية

المردود الأسبوعي

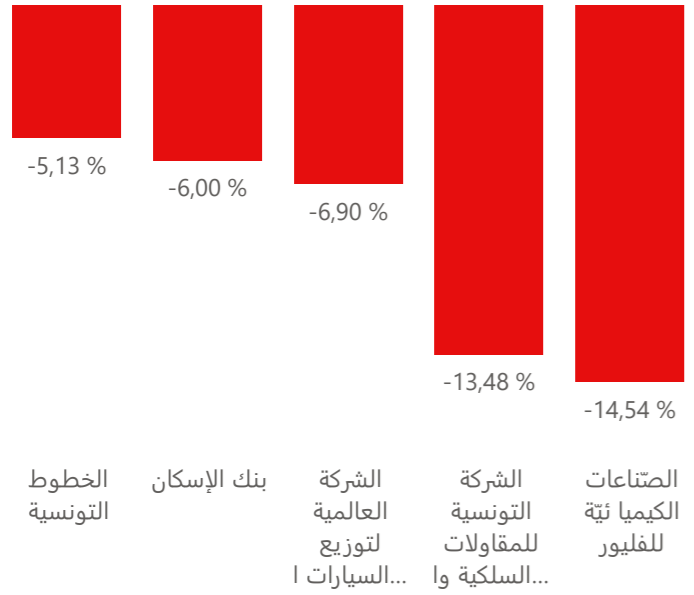
افضل مردود أسبوعي



افضل مردود أسبوعي

الشركة	مجموعة التداول	سعر الاقفال	المردود الأسبوعي
البطارية التونسية أسد	99	2,120	18,44 %
مجموعة بولينا القابضة	11	13,400	16,72 %
بنك تونس والإمارات	12	6,390	16,18 %
إسمنت بنزرت	99	0,470	11,90 %
تونس لمجنبات الألمنيوم	11	9,200	11,52 %

اضعف مردود أسبوعي

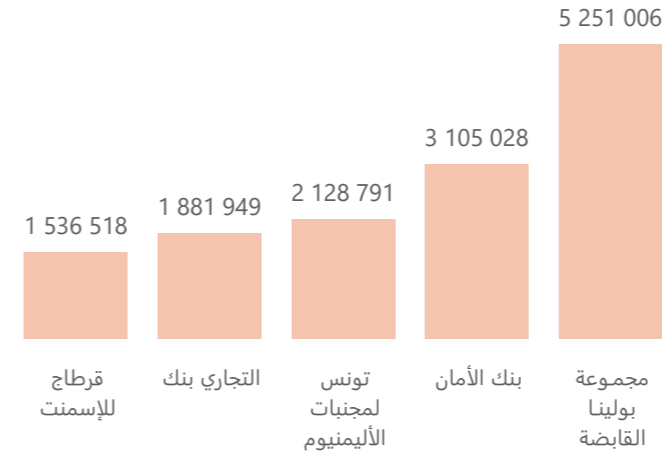


اضعف مردود أسبوعي

الشركة	مجموعة التداول	سعر الاقفال	المردود الأسبوعي
الصناعات الكيماوية للفلبور	11	103,350	-14,54 %
الشركة التونسية للمقاولات والسلعية للفلبور	11	5,970	-13,48 %
الشركة العالمية لتوزيع السيارات القابضة	99	0,540	-6,90 %
بنك الإسكان	11	11,750	-6,00 %
الخطوط التونسية	99	0,370	-5,13 %

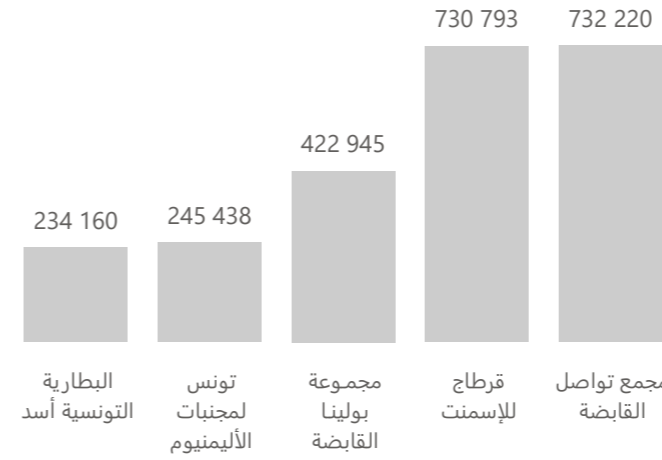
الشركات الأكثر نشاطا

حجم التداول بالدينار



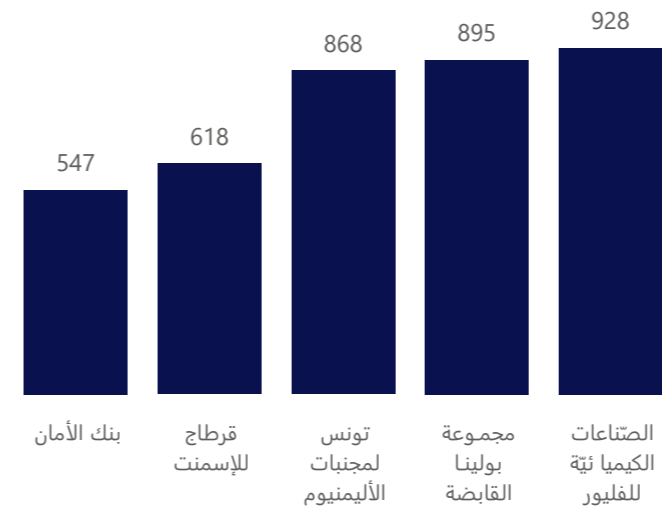
الشركة	القسم	مجموعة التداول	حجم التداول الأسبوعي بالدينار
مجموعة بولينا القابضة	A	11	5 251 006
بنك الأمان	A	11	3 105 028
تونس لمجنبات الألمنيوم	A	11	2 128 791
التجاري بنك	A	11	1 881 949
قرطاج للإسمنت	A	11	1 536 518

الكمية



الشركة	القسم	مجموعة التداول	الكمية
مجمع تواصل القابضة	S	99	732 220
قرطاج للإسمنت	A	11	730 793
مجموعة بولينا القابضة	A	11	422 945
تونس لمجنبات الألمنيوم	A	11	245 438
البطارية التونسية أسد	S	99	234 160

عدد الصفقات



الشركة	القسم	مجموعة التداول	عدد الصفقات
الصناعات الكيماوية للفلبور	B	11	928
مجموعة بولينا القابضة	A	11	895
تونس لمجنبات الألمنيوم	A	11	868
قرطاج للإسمنت	A	11	618
بنك الأمان	A	11	547

المساهمة الأجنبية

محين في : 11 افريل 2025

المساهمة الأجنبية في : 11 افريل 2025			من 2025/04/07 الى 2025/04/11		المساهمة الأجنبية في : 04 افريل 2025		
النسبة %	عدد الأسهم المملوكة من طرف الاجانب	عدد الأسهم المعرّجة	عدد الاسهم المتداولة		النسبة %	عدد الأسهم المملوكة من طرف الاجانب	الشركات
			بيع	شراء			
0,1	2 763	2 223 334	-	-	0,1	2 763	أي تاك
59,2	969 288	1 637 504	-	-	59,2	969 288	أر ليكيد تونس
0,0	1 660	3 947 253	-	-	0,0	1 660	الكيمياء
0,4	155 403	34 920 000	1 985	-	0,5	157 388	بنك الأمان
9,3	3 559 335	38 250 000	-	-	9,3	3 559 335	الشبكة التونسية للسيارات و الخدمات
0,4	92 428	24 000 000	-	-	0,4	92 428	البطارية التونسية أسد
0,0	7	4 500 000	-	-	0,0	7	تأمينات مغربية
0,2	40 914	25 000 000	-	-	0,2	40 914	تأمينات مغربية للحياة
30,2	1 811 556	6 000 000	-	-	30,2	1 811 556	شركة أستري للتأمين وإعادة التأمين
64,3	64 319 997	100 000 000	-	-	64,3	64 319 997	البنك العربي لتونس
0,3	14 165	5 561 635	-	-	0,3	14 165	شركة مشغل الأثاث
0,0	1 000	32 500 000	-	-	0,0	1 000	شركة الإيجار العربية لتونس
57,4	24 088 737	42 000 000	-	63	57,4	24 088 674	التجاري بنك
0,0	411	2 750 000	-	-	0,0	411	التجاري للإيجار المالي
40,7	12 205 188	30 000 000	-	-	40,7	12 205 188	بيت الإيجار المالي التونسي السعودي
-	-	2 660 000	-	-	-	-	بنك الإسكان للتأمين
0,3	120 483	47 600 000	-	-	0,3	120 483	بنك الإسكان
0,9	65 187	7 000 000	-	-	0,9	65 187	بنك الإسكان للإيجار المالي
0,2	83 553	40 800 000	-	-	0,2	83 553	بنك تونس العربي الدولي
5,6	3 561 484	64 000 000	-	15 439	5,5	3 546 045	البنك الوطني الفلاحي
36,6	98 837 646	270 000 000	-	-	36,6	98 837 646	البنك التونسي
0,0	2	1 000 000	-	-	0,0	2	بنك تونس والإمارات
0,3	1 078 620	343 624 940	6 000	93	0,3	1 084 527	فرطاج للإسمنت
2,4	108 969	4 461 532	-	-	2,4	108 969	سلكوم
0,0	1	7 000 000	-	-	0,0	1	الشركة الدولية للإيجار المالي
0,0	12 870	44 047 290	-	-	0,0	12 870	إسمنت بنزرت
0,1	19 190	18 000 000	156	-	0,1	19 346	سيبي كار
3,8	2 082 934	54 907 262	-	6 011	3,8	2 076 923	مجمع دليس القابضة
10,3	3 095 167	30 000 000	-	-	10,3	3 095 167	شركة النقل
0,1	3 130	5 050 500	-	-	0,1	3 130	السكني
25,4	2 490 190	9 801 000	-	178	25,4	2 490 012	أوروسيل
20,0	2 202 230	11 000 000	-	-	20,0	2 202 230	حنيل للإيجار المالي
26,7	560 505	2 100 000	-	-	26,7	560 505	الصناعات الكيماوية للفلور
36,8	5 068 442	13 784 285	-	-	36,8	5 068 442	لانور
7,3	1 148 455	15 777 070	-	-	7,3	1 148 455	شركة المغارة العامة
0,0	186	25 345 736	-	-	0,0	186	شركة مونيوري
0,0	87	10 334 430	-	-	0,0	87	مصنع الورق الخشبي بالجنوب
0,2	6 851	4 250 400	-	-	0,2	6 851	نيو بودي لاين
7,5	1 100 339	14 662 164	-	-	7,5	1 100 339	أوفيس بلاست
0,1	69 109	80 400 000	-	-	0,1	69 109	مجمع وان تاك
-	-	1 000 000	-	-	-	-	التوظيف التونسي
0,2	412 863	180 003 600	-	-	0,2	412 863	مجموعة بولينا القابضة
0,3	285 406	84 015 979	300	-	0,3	285 706	شركة بيع المنتجات الصحية
0,0	5 999	12 400 000	-	-	0,0	5 999	سانيماد
64,3	172 417 473	268 125 000	-	-	64,3	172 417 473	شركة صنع المشروبات بتونس
0,5	72 142	15 444 000	-	-	0,5	72 142	الشركة الصناعية للأجهزة و الآلات الكهربائية
0,0	181	1 100 000	-	-	0,0	181	الشركة العقارية وللمساهمات
0,6	10 652	1 800 000	-	-	0,6	10 652	الشركة التونسية للصناعات الصيدلانية
10,0	1 567 587	15 600 000	-	-	10,0	1 567 587	الشركة العقارية التونسية السعودية
-	-	10 123 443	-	-	-	-	سمبرات تونس
0,7	266 071	40 656 000	-	-	0,7	266 071	الشركة المصرية للخزف
0,0	400	34 513 514	-	-	0,0	400	الشركة التونسية للتلا
0,5	21 480	4 636 800	-	-	0,5	21 480	الشركة التونسية للمقاولات السلوكية واللاسلكية
38,0	10 701 873	28 184 091	-	-	38,0	10 701 873	الشركة التونسية لصناعة الورق
0,1	5 272	4 138 200	-	-	0,1	5 272	شركة النقل بواسطة الأنابيب
0,0	100	13 200 000	-	-	0,0	100	الشركة التونسية لأسواق الجملة
0,1	48 987	39 254 475	-	-	0,1	48 987	الشركة التونسية للبلور
0,0	658	28 000 000	-	-	0,0	658	شركة الاستثمار والتنمية الصناعية والسياحية
-	-	2 000 000	-	-	-	-	الشركة التونسية للسيارات
40,1	925 719	2 307 693	80	-	40,1	925 799	الشركة التونسية للتأمين وإعادة التأمين - ستار-
0,4	648 612	155 375 000	-	-	0,4	648 612	الشركة التونسية للبنك
0,0	22	4 207 823	-	-	0,0	22	الشركة التونسية لصناعة الإطارات المطاطية
0,1	78 830	108 000 000	-	-	0,1	78 830	مجمع تواصل القابضة
0,7	86 459	12 130 800	-	-	0,7	86 459	تلنات القابضة
0,1	74 233	50 000 000	-	-	0,1	74 233	تونس لمجنبات الألمنيوم
0,0	239	966 000	-	-	0,0	239	شركة الاستثمار تونافست
0,0	6 068	20 000 000	-	-	0,0	6 068	الشركة التونسية لإعادة التأمين
6,8	7 272 926	106 199 280	-	-	6,8	7 272 926	الخطوط التونسية
0,5	51 242	10 800 000	-	-	0,5	51 242	التونسية للإيجار المالي والفكتوريينغ
0,1	20 352	36 953 847	-	-	0,1	20 352	الشركة العالمية لتوزيع السيارات القابضة
11,2	2 246 057	20 001 529	-	-	11,2	2 246 057	الاتحاد البنكي للتجارة و الصناعة
52,2	17 007 472	32 560 000	1 237	-	52,2	17 008 709	الاتحاد الدولي للبنوك
0,0	7 534	32 000 000	-	-	0,0	7 534	شركة مخابر يونيماد
30,4	9 116 925	30 000 000	-	-	30,4	9 116 925	الوفاق الدولي للبنوك