

# اسبوع البورصة

من غرة إلى 05 ديسمبر



20  
25



نشاط التداول الأسبوعي و مؤشرات السوق

34,93 %

التغير السنوي

0,59 %

التغير الأسبوعي

5 915,23

مؤشر توناندكس 20

33,29 %

التغير السنوي

0,73 %

التغير الأسبوعي

13 267.60

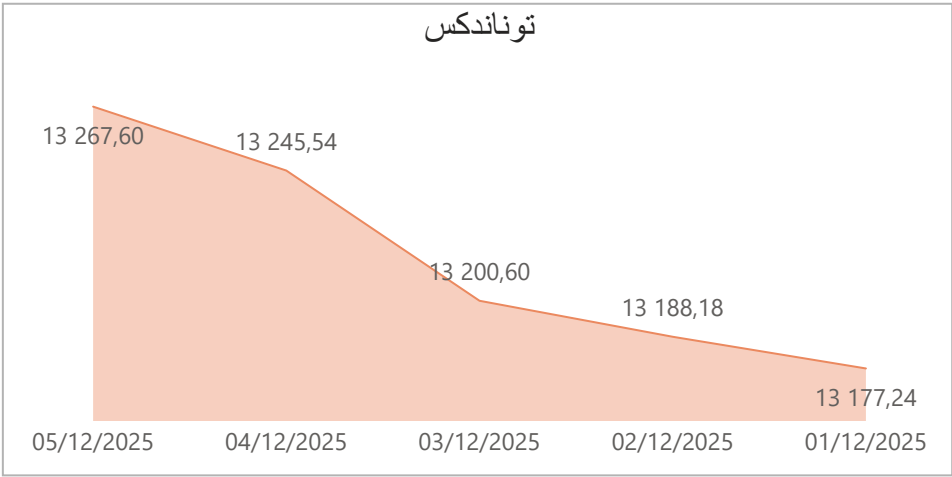
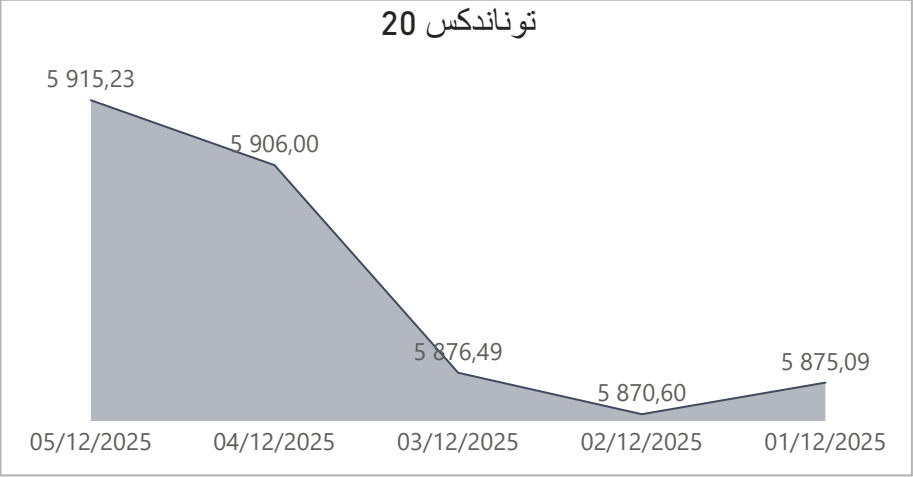
مؤشر توناندكس

28,54 %

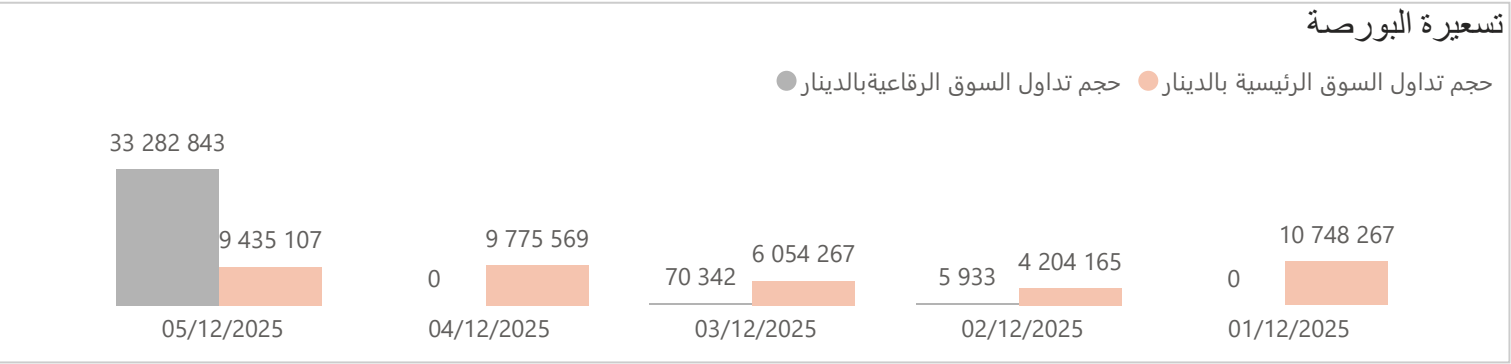
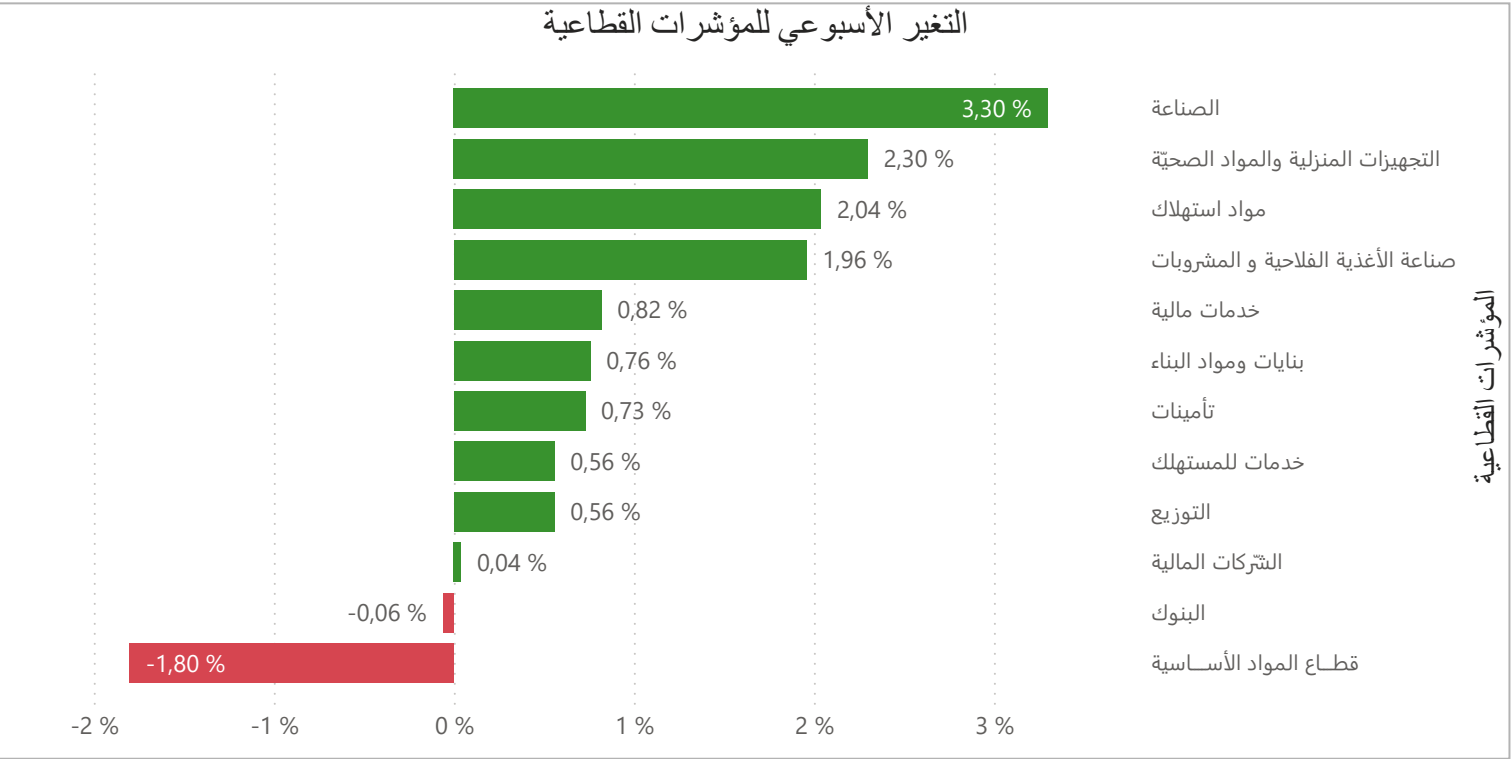
التغير السنوي

34 022

رسملة السوق بالمليون دينار



مؤشر توناندكس 20		مؤشر توناندكس		المؤشرات
الاقفال	نسبة التغير الأسبوعي	الاقفال	نسبة التغير الأسبوعي	اليوم
5 875,09	-0,09 %	13 177,24	0,04 %	01/12/2025
5 870,60	-0,08 %	13 188,18	0,08 %	02/12/2025
5 876,49	0,10 %	13 200,60	0,09 %	03/12/2025
5 906,00	0,50 %	13 245,54	0,34 %	04/12/2025
5 915,23	0,16 %	13 267,60	0,17 %	05/12/2025



اليوم	عدد الصفقات	الكمية	حجم التداول بالدينار	% حجم التداول
01/12/2025	0	0	0	0,00%
02/12/2025	11	19 545	229 501	0,53%
03/12/2025	2	2	20	0,00%
04/12/2025	1	275 011	1 650 066	3,84%
05/12/2025	11	660 375	41 138 007	95,63%
	25	954 933	43 017 594	100,00%

المؤشرات القطاعية	الحالي	السابق	التغير الأسبوعي	التغير منذ بداية السنة	الوزن في المؤشر
الشركات المالية	10 349,65	10 345,70	0,04 %	38,48 %	62,18 %
البنوك	9 668,34	9 674,45	-0,06 %	39,52 %	54,56 %
تأمينات	18 117,51	17 985,71	0,73 %	19,10 %	4,13 %
خدمات مالية	18 422,96	18 274,01	0,82 %	47,30 %	3,50 %
خدمات للمستهلك	4 938,16	4 910,65	0,56 %	57,86 %	3,75 %
التوزيع	7 780,05	7 736,71	0,56 %	57,86 %	3,75 %
مواد استهلاك	11 054,31	10 833,08	2,04 %	36,69 %	21,58 %
صناعة الأغذية الفلاحية و المشروبات	13 578,92	13 317,97	1,96 %	37,69 %	16,38 %
التجهيزات المنزلية والمواد الصحية	3 546,13	3 466,27	2,30 %	33,59 %	5,20 %
الصناعة	1 792,50	1 735,22	3,30 %	-2,43 %	8,46 %
بنايات ومواد البناء	743,50	737,90	0,76 %	-8,25 %	3,24 %
قطاع المواد الأساسية	6 332,89	6 448,80	-1,80 %	24,02 %	2,26 %

اليوم	عدد الصفقات	الكمية	حجم التداول بالدينار	% حجم التداول
01/12/2025	1 937	755 251	10 748 267	14,61%
02/12/2025	1 852	561 959	4 210 098	5,72%
03/12/2025	2 450	645 566	6 124 609	8,32%
04/12/2025	2 925	1 306 716	9 775 569	13,29%
05/12/2025	2 102	879 211	42 717 950	58,06%
	11 266	4 148 703	73 576 493	100,00%

اليوم	عدد الصفقات	الكمية	حجم التداول بالدينار	% حجم التداول
01/12/2025	0	0	0	0,00%
02/12/2025	0	0	0	0,00%
03/12/2025	2	147	1 376	12,54%
04/12/2025	0	0	0	0,00%
05/12/2025	3	268	9 599	87,46%
	5	415	10 975	100,00%

حجم التداول بالدينار	التغير
----------------------	--------

133 740 054	18,08 %
إجمالي الأسواق	

40 217 376	-21,04 %
السوق الرئيسية	

33 359 117	64761,10 %
السوق الرقاعية	

10 975	-77,49 %
السوق الموازية	

43 017 594	-30,37 %
عمليات التسجيل	

17 134 992	3757,54 %
عمليات التصريح	

عدد الأوراق المالية المتداولة	التغير
-------------------------------	--------

5 105 011	5,42 %
إجمالي الأسواق	

4 087 708	3,76 %
السوق الرئيسية	

60 995	10733,93 %
السوق الرقاعية	

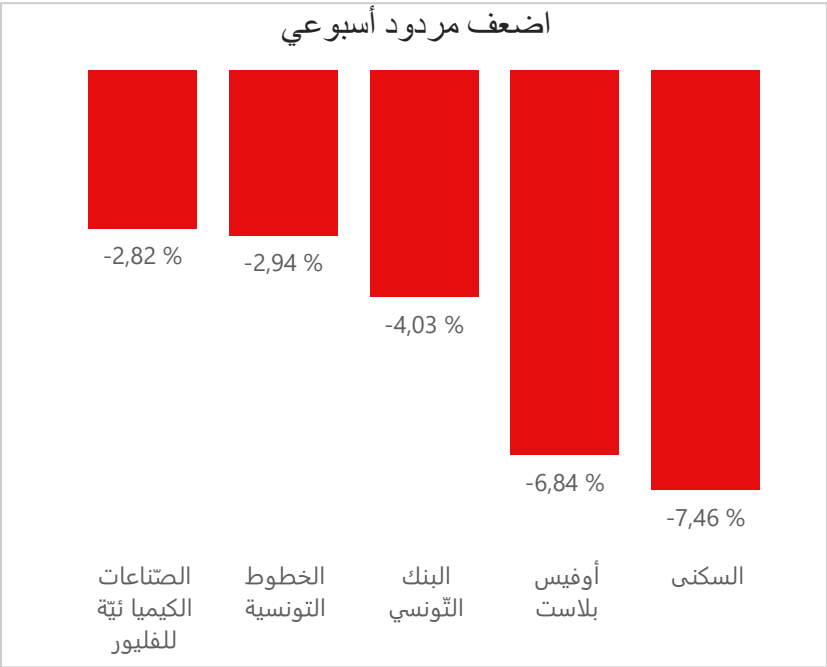
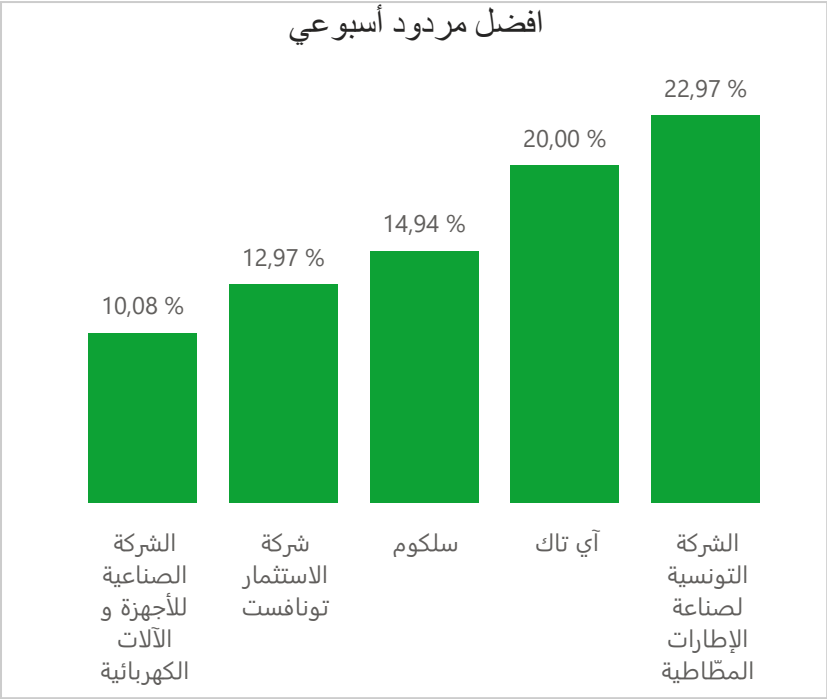
415	-49,88 %
السوق الموازية	

954 933	5,93 %
عمليات التسجيل	

960	290,24 %
عمليات التصريح	

النشاط الأسبوعي للشركات المدرجة بالسوق الرئيسية

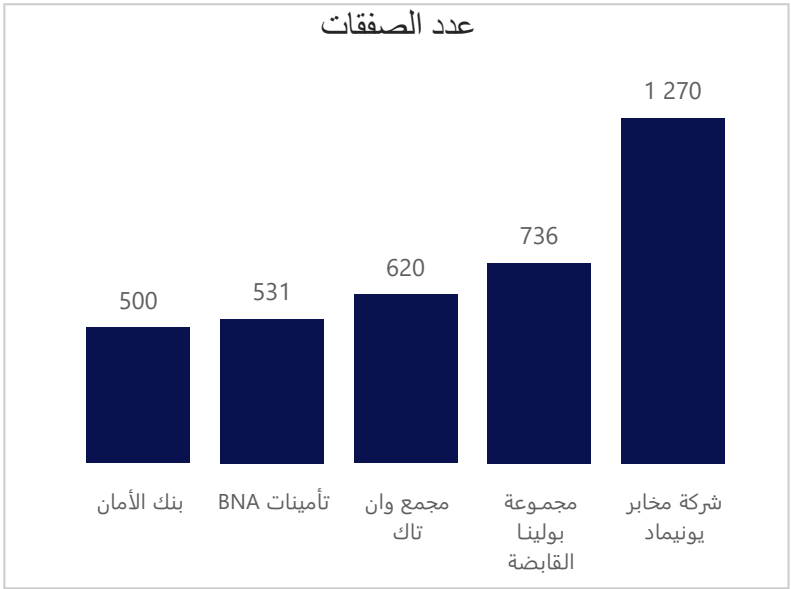
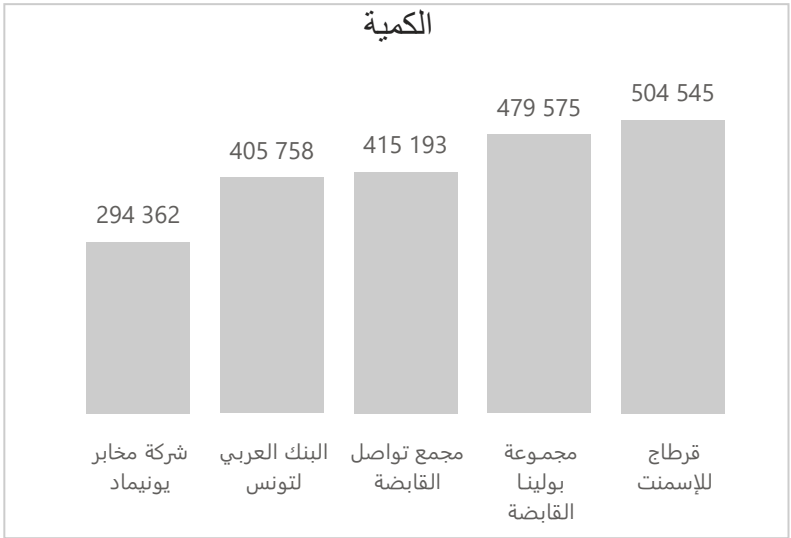
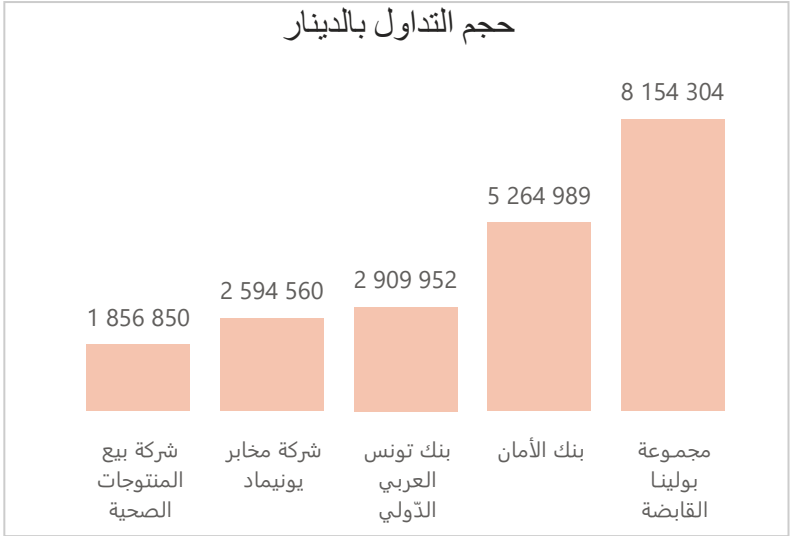
المردود الأسبوعي



افضل مردود أسبوعي	الشركة	مجموعة التداول	سعر الاقفال	المردود الأسبوعي
	الشركة التونسية لصناعة الإطارات المطاطية	99	2,730	22,97 %
	آي تاك	99	0,300	20,00 %
	سلكوم	12	2,770	14,94 %
	شركة الاستثمار تونافست	12	41,800	12,97 %
	الشركة الصناعية للأجهزة و الآلات الكهربائية	11	2,840	10,08 %

اضعف مردود أسبوعي	الشركة	مجموعة التداول	سعر الاقفال	المردود الأسبوعي
	السكنى	12	3,100	-7,46 %
	أوفيس بلاست	12	1,770	-6,84 %
	البنك التّونسي	11	6,660	-4,03 %
	الخطوط التونسية	99	0,330	-2,94 %
	الصناعات الكيما ئيّة للفليور	11	84,550	-2,82 %

الشركات الاكثر نشاط



الشركة	القسم	مجموعة التداول	حجم التداول الأسبوعي بالدينار
مجموعة بولينا القابضة	A	11	8 154 304
بنك الأمان	A	11	5 264 989
بنك تونس العربي الدّولي	A	11	2 909 952
شركة مخابر يونيماد	A	11	2 594 560
شركة بيع المنتجات الصحية	A	11	1 856 850

الشركة	القسم	مجموعة التداول	الكمية
قرطاج للإسمنت	A	11	504 545
مجموعة بولينا القابضة	A	11	479 575
مجمع تواصل القابضة	S	99	415 193
البنك العربي لتونس	A	11	405 758
شركة مخابر يونيماد	A	11	294 362

الشركة	القسم	مجموعة التداول	عدد الصفقات
شركة مخابر يونيماد	A	11	1 270
مجموعة بولينا القابضة	A	11	736
مجمع وان تاك	A	11	620
تأمينات BNA	A	11	531
بنك الأمان	A	11	500

نشاط التداول الأسبوعي للشركات المدرجة بالسـوق الرئيسية															
القطاع	الشركة	رمز ISIN	مجموعة التداول	القسم	رمز الشركة	الرسملة السوقية بالـمليون دينار	سعر الاقفال السابق	سعر الاقفال الحالي	المردود الأسبوعي	عدد صفقات الكتل	كمية صفقات الكتل	حجم تداول صفقات الكتل بالدينار	عدد الصفقات	الكمية المتداولة	حجم التداول بالدينار
البنوك	15 287,11														
	بنك تونس العربي الـدّولي	TN0001800457	11	A	BIAT	4 487,59	110,350	109,990	-0,33 %	0	0	0	232	864 235	14 266 719
	التجاري بنك	TN0001600154	11	A	TJARI	3 330,00	64,950	66,600	2,54 %	0	0	0	260	21 710	1 429 819
	البنك التّونسي	TN0002200053	11	A	BT	1 798,20	6,940	6,660	-4,03 %	0	0	0	336	110 973	750 040
	بنك الأمان	TN0003400058	11	A	AB	1 658,70	47,500	47,500	0,00 %	0	0	0	500	111 598	5 264 989
	الائـتـاح الـدّولي للبنوك	TN0003900107	11	A	UIB	797,72	24,210	24,500	1,20 %	0	0	0	14	2 713	66 390
	البنك الوطني الفلاحي	TN0003100609	11	A	BNA	778,88	12,260	12,170	-0,73 %	0	0	0	278	68 268	835 604
	الائـتـاح البنكي للتـجـارة و الصنـاعة	TN0002400505	12	A	UBCI	683,65	31,900	34,180	7,15 %	0	0	0	81	37 831	1 165 318
	الشركة التّونسيّة للبنك	TN0002600955	11	A	STB	651,02	4,140	4,190	1,21 %	0	0	0	213	71 014	294 217
	بنك الإسكان	TN0001900604	11	A	BH	499,32	10,200	10,490	2,84 %	0	0	0	48	4 382	44 833
	البنك العربي لتونس	TN0003600350	11	A	ATB	365,00	3,600	3,650	1,39 %	0	0	0	163	405 758	1 479 706
	الوفاق الدولي للبنوك	TN0007200017	11	A	WIFAK	233,40	7,780	7,780	0,00 %	0	0	0	16	3 309	25 730
	بنك تونس والإمارات	TN0001300557	12	B	BTE	3,62	3,600	3,620	0,56 %	0	0	0	5	32	121
صناعة الأغذية الفلاحية و المشروبات	8 065,49														
	مجموعة بولينا القايزة	TN0005700018	11	A	PGH	3 265,27	17,990	18,140	0,83 %	4	282 600	4 593 016	736	479 575	8 154 304
	شركة صنع المشروبات بتونس	TN0001100254	11	A	SFBT	3 188,01	11,790	11,890	0,85 %	0	0	0	416	130 266	1 539 105
	مجمع دليس القايزة	TN0007670011	11	A	DH	1 414,41	12,090	12,880	6,53 %	0	0	0	284	52 282	645 052
	لانـدور	TN0007510019	11	B	LNDOR	197,80	14,600	14,350	-1,71 %	0	0	0	249	39 441	570 489
التوزيع	1 974,20														
	الشبكة التونسية للسيارات و الخدمات	TN0007300015	11	A	ARTES	455,18	12,000	11,900	-0,83 %	0	0	0	59	13 400	160 568
	شركة النقل	TN0007410012	11	A	NAKL	444,00	15,000	14,800	-1,33 %	0	0	0	58	9 068	134 003
	سيـتي كار	TN0007550015	11	A	CITY	350,82	19,500	19,490	-0,05 %	0	0	0	34	1 933	37 576
	سمارت تونس	TNQPQXRODTH8	11	B	SMART	188,80	18,000	18,650	3,61 %	0	0	0	105	36 484	660 043
	شركة مونوبري	TN0001000108	12	B	MNP	159,42	6,300	6,290	-0,16 %	0	0	0	1	228	1 434
	شركة المغارة العامة	TN0006440010	12	B	MAG	144,52	9,170	9,160	-0,11 %	0	0	0	11	378	3 337
	الشركة التونسية لأسواق الجملة	TN0006580013	11	B	MGR	120,12	9,000	9,100	1,11 %	0	0	0	32	12 027	109 245
	الشركة التونسية للسيارات	TNNGTFLC2986	11	B	STA	77,18	38,250	38,590	0,89 %	0	0	0	55	6 074	233 220
	الشركة العالمية لتوزيع السيارات القايزة	TN0007690019	99	S	UADH	21,80	0,580	0,590	1,72 %	0	0	0	82	141 411	82 053
	سلـكوم	TN0007590011	12	B	CELL	12,36	2,410	2,770	14,94 %	0	0	0	59	18 478	47 225
التأمين	1 824,31														
	-الشركة التّونسيّة للتّأمين وإعادة التّأمين - ستار	TN0006060016	12	A	STAR	512,28	221,990	221,990	0,00 %	0	0	0	26	651	144 492
	تأمينات BNA	TN0007680010	11	A	BNASS	283,15	3,200	3,240	1,25 %	0	0	0	531	122 514	413 136
	شركة أستري للتّأمين وإعادة التّأمين	TN0003000452	12	A	AST	270,00	45,000	45,000	0,00 %	0	0	0	1	1	45
	تأمينات مغربية	TN0007830011	12	A	ASSMA	252,00	54,000	56,000	3,70 %	0	0	0	47	4 584	248 605
	الشركة التونسية لإعادة التّأمين	TN0007380017	11	B	TRE	179,80	9,000	8,990	-0,11 %	0	0	0	46	12 933	114 344
	بنك الإسكان للتّأمين	TN0006550016	12	B	BHASS	167,58	63,000	63,000	0,00 %	0	0	0	0	0	0
	تأمينات مغربيّة للحياة	TNDKJ8O68X14	11	B	AMV	159,50	6,290	6,380	1,43 %	0	0	0	52	29 621	187 089
الخدمات المالية	1 424,21														
	شركة الإستثمار والتنمية الصناعية والسياحية	TN0001400704	11	A	SPDIT	353,92	12,600	12,640	0,32 %	0	0	0	32	6 529	82 434
	التونسية للإيجار المالي والفكتورينغ	TN0002100907	11	B	TLS	345,49	32,300	31,990	-0,96 %	0	0	0	273	46 286	1 439 914
	شركة الإيجارالعربية لتونس	TN0004700100	11	B	ATL	194,68	6,030	5,990	-0,66 %	0	0	0	42	11 151	66 566
	الشركة الدولية للإيجار المالي	TN0004200853	12	B	CIL	189,35	27,040	27,050	0,04 %	0	0	0	14	705	19 064
	حنـبـعل للإيجار المالي	TN0007310139	12	B	HL	83,60	7,600	7,600	0,00 %	0	0	0	10	3 860	29 326
	التجاري للإيجار المالي	TN0006610018	11	B	TJL	80,30	29,480	29,200	-0,95 %	0	0	0	19	1 048	30 454
	بيت الـايجار المالي التونسي السعودي	TN0007580012	12	B	BL	66,90	2,160	2,230	3,24 %	0	0	0	3	500	1 115
	التوظيف التونسي	TN0002500650	12	B	PLTU	41,80	41,800	41,800	0,00 %	0	0	0	1	122	5 100
	شركة الاستثمار تونافست	TN0004100202	12	B	TINV	40,38	37,000	41,800	12,97 %	0	0	0	122	8 624	352 996
	بنك الإسكان للإيجار المالي	TN0006720049	12	B	BHL	27,79	3,800	3,970	4,47 %	0	0	0	4	455	1 746
التجهيزات المنزلية والمواد الصحيّة	1 362,14														
	شركة بيع المتوجات الصحية	TN0007610017	11	A	SAH	1 167,82	13,500	13,900	2,96 %	0	0	0	415	136 538	1 856 850
	أوروسيكـل	TN0007570013	11	B	ECYCL	120,45	12,480	12,290	-1,52 %	0	0	0	158	23 486	289 543
	شركة مشغل الأثاث	TN0007740012	11	B	SAM	31,34	5,200	5,150	-0,96 %	0	0	0	109	5 302	27 538
	أوفيس بلاست	TN0007700016	12	B	PLAST	25,95	1,900	1,770	-6,84 %	0	0	0	59	21 944	40 989
	نيو بودي لايـن	TN0007540016	11	B	NBL	16,58	3,910	3,910	-0,26 %	0	0	0	24	4 984	19 014
مواد و خدمات صناعية	1 295,62														
	مجمع وان تاك	TN0007530017	11	A	OTH	731,64	8,500	9,100	7,06 %	0	0	0	620	121 247	1 063 824
	الشركة التونسية للبلور	TN0006560015	11	A	SOTUV	520,12	13,400	13,250	-1,12 %	0	0	0	141	36 739	489 231
	الشركة الصناعية للأجهزة و الآلات الكهربائية	TN0006590012	11	B	SIAME	43,86	2,580	2,840	10,08 %	0	0	0	203	15 044	41 666
بنايات ومواد البناء	1 042,66														
	قرطاج للإسمنت	TN0007400013	11	A	CC	621,96	1,800	1,810	0,56 %	0	0	0	490	504 545	902 473
	مصنع الورق الخشبي بالجنوب	TN0007620016	11	B	MPBS	165,35	7,800	8,000	2,56 %	0	0	0	166	31 041	248 043
	الشركة التونسية للثّلا	TN0007600018	99	S	SOTEM	100,09	2,970	2,900	-2,36 %	0	0	0	1	20	58
	الشركة العقارية التونسية السعودية	TN0007180011	12	B	SITS	51,32	3,290	3,290	0,00 %	0	0	0	1	233	767
	الشركة العقارية وللمساهـمات	TN0004000055	12	B	SIMPA	39,49	35,900	35,900	0,00 %	0	0	0	0	0	0
	إسمنت بنزرت	TN0007350010	99	S	SCB	22,46	0,470	0,510	8,51 %	0	0	0	14	9 915	4 742
	الشركة العصرية للخزف	TN0006780019	99	S	SOMOC	17,89	0,450	0,440	-2,22 %	0	0	0	54	30 460	13 424
	السكنى	TN0007210016	12	B	SOKNA	15,66	3,350	3,100	-7,46 %</						

## المساهمة الأجنبية

محين في : 05 ديسمبر 2025

المساهمة الأجنبية في : 05 ديسمبر 2025			من 2025/12/01 إلى 2025/12/05		المساهمة الأجنبية في : 28 نوفمبر 2025		الشركات
النسبة %	عدد الأسهم المملوكة من طرف الأجانب	عدد الأسهم المدرجة	عدد الأسهم المتداولة		النسبة %	عدد الأسهم المملوكة من طرف الأجانب	
			بيع	شراء			
0,1	2 763	2 223 334	-	-	0,1	2 763	أي تاك
59,2	969 288	1 637 504	-	-	59,2	969 288	آر ليكيد تونس
0,0	1 660	3 947 253	-	-	0,0	1 660	الكيمياء
0,5	164 991	34 920 000	419	1 000	0,5	164 410	بنك الأمان
9,3	3 557 935	38 250 000	-	-	9,3	3 557 935	الشبكة التونسية للسيارات و الخدمات
0,3	74 128	24 000 000	-	-	0,3	74 128	البطارية التونسية أسد
0,0	7	4 500 000	-	-	0,0	7	تأمينات مغربية
0,0	714	25 000 000	-	-	0,0	714	تأمينات مغربية للحياة
30,2	1 811 556	6 000 000	-	-	30,2	1 811 556	شركة أستري للتأمين وإعادة التأمين
64,3	64 319 997	100 000 000	-	-	64,3	64 319 997	البنك العربي لتونس
0,3	17 168	6 085 083	-	-	0,3	17 168	شركة مشغل الأثاث
0,0	1 064	32 500 000	-	-	0,0	1 064	شركة الإيجار العربية لتونس
57,4	28 676 227	50 000 000	-	1 000	57,4	28 675 227	التجاري بنك
0,0	411	2 750 000	-	-	0,0	411	التجاري للإيجار المالي
40,7	12 205 188	30 000 000	-	-	40,7	12 205 188	بيت الإيجار المالي التونسي السعودي
-	-	2 660 000	-	-	-	-	بنك الإسكان للتأمين
0,3	121 894	47 600 000	-	-	0,3	121 894	بنك الإسكان
0,9	65 187	7 000 000	-	-	0,9	65 187	بنك الإسكان للإيجار المالي
0,2	79 685	40 800 000	876	-	0,2	80 561	بنك تونس العربي الدولي
5,6	3 573 415	64 000 000	-	11 454	5,6	3 561 961	البنك الوطني الفلاحي
0,0	1 210	87 391 790	-	-	0,0	1 210	تأمينات BNA
36,6	98 854 388	270 000 000	7 440	1 433	36,6	98 860 395	البنك التونسي
0,0	2	1 000 000	-	-	0,0	2	بنك تونس والإمارات
0,3	1 088 336	343 624 940	-	4 600	0,3	1 083 736	قرطاج للإسمنت
2,4	108 969	4 461 532	-	-	2,4	108 969	سلكوم
-	-	7 000 000	-	-	-	-	الشركة الدولية للإيجار المالي
0,0	12 870	44 047 290	-	-	0,0	12 870	إسمنت بذررت
0,1	19 096	18 000 000	-	-	0,1	19 096	سيتي كار
3,7	4 067 690	109 814 524	350	-	3,7	4 068 040	مجمع دليس القابضة
10,3	3 094 136	30 000 000	-	-	10,3	3 094 136	شركة النقل
0,1	3 130	5 050 500	-	-	0,1	3 130	السكني
25,3	2 484 167	9 801 000	-	-	25,3	2 484 167	أوروسكل
20,0	2 202 230	11 000 000	-	-	20,0	2 202 230	حنينل للإيجار المالي
26,7	560 631	2 100 000	-	-	26,7	560 631	الصناعات الكيما نية للغليور
36,8	5 069 219	13 784 285	-	-	36,8	5 069 219	لاندر
7,3	1 148 462	15 777 070	-	-	7,3	1 148 462	شركة المغازة العامة
0,0	186	25 345 736	-	-	0,0	186	شركة مونويري
0,0	174	20 668 860	-	-	0,0	174	مصنع الورق الخشبي بالجنوب
0,2	6 851	4 250 400	-	-	0,2	6 851	نيو بودي لاين
7,4	1 092 242	14 662 164	-	-	7,4	1 092 242	أوفيس بلاست
0,1	77 434	80 400 000	-	-	0,1	77 434	مجمع وان تاك
-	-	1 000 000	-	-	-	-	التوظيف التونسي
0,2	448 543	180 003 600	-	500	0,2	448 043	مجموعة بولينيا القابضة
0,5	414 528	84 015 979	-	46 932	0,4	367 596	شركة بيع المنتجات الصحية
0,0	5 999	12 400 000	-	-	0,0	5 999	ساتيماد
65,8	176 319 312	268 125 000	-	60 264	65,7	176 259 048	شركة صنع المشروبات بتونس
0,4	59 329	15 444 000	-	-	0,4	59 329	الشركة الصناعية للأجهزة و الآلات الكهربائية
0,0	181	1 100 000	-	-	0,0	181	الشركة العقارية وللمساهمات
0,6	10 652	1 800 000	-	-	0,6	10 652	الشركة التونسية للصناعات الصيدلية
8,6	1 336 944	15 600 000	-	-	8,6	1 336 944	الشركة العقارية التونسية السعودية
-	-	10 123 443	-	-	-	-	سمارت تونس
0,7	269 404	40 656 000	-	-	0,7	269 404	الشركة العصرية للخزف
0,0	400	34 513 514	-	-	0,0	400	الشركة التونسية للتلا
0,4	20 860	4 636 800	-	-	0,4	20 860	الشركة التونسية للمقاولات السلكية واللاسلكية
38,0	10 698 527	28 184 091	-	-	38,0	10 698 527	الشركة التونسية لصناعة الورق
0,2	6 625	4 138 200	-	-	0,2	6 625	شركة النقل بواسطة الأنابيب
0,0	100	13 200 000	-	-	0,0	100	الشركة التونسية لأسواق الجملة
0,1	46 487	39 254 475	-	-	0,1	46 487	الشركة التونسية للبلور
0,0	658	28 000 000	-	-	0,0	658	شركة الاستثمار والتنمية الصناعية والسياحية
-	-	2 000 000	-	-	-	-	الشركة التونسية للسيارات
40,1	926 092	2 307 693	-	-	40,1	926 092	الشركة التونسية للتأمين وإعادة التأمين - ستار-
0,4	654 803	155 375 000	-	19 271	0,4	635 532	الشركة التونسية للبنك
0,0	22	4 207 823	-	-	0,0	22	الشركة التونسية لصناعة الإطارات المطاطية
0,1	139 330	108 000 000	-	-	0,1	139 330	مجمع تواصل القابضة
0,5	65 553	12 130 800	-	-	0,5	65 553	تلنت القابضة
0,1	50 357	50 000 000	-	-	0,1	50 357	تونس لمجنيات الألمينيوم
0,1	689	966 000	-	-	0,1	689	شركة الاستثمار تونافست
0,0	6 068	20 000 000	-	-	0,0	6 068	الشركة التونسية لإعادة التأمين
6,8	7 272 926	106 199 280	-	-	6,8	7 272 926	الخطوط التونسية
0,5	53 692	10 800 000	-	125	0,5	53 567	التونسية للإيجار المالي والفكتوريغ
0,1	20 352	36 953 847	-	-	0,1	20 352	الشركة العالمية لتوزيع السيارات القابضة
11,2	2 246 057	20 001 529	-	-	11,2	2 246 057	الاتحاد البنكي للتجارة و الصناعة
52,2	17 000 623	32 560 000	-	-	52,2	17 000 623	الاتحاد الدولي للبنوك
0,1	28 572	32 000 000	-	1 087	0,1	27 485	شركة مخابر يونيماد
30,4	9 116 925	30 000 000	-	-	30,4	9 116 925	الوفاق الدولي للبنوك