



بورصة تونس
BOURSE DE TUNIS

أصداء البورصة جانفي 2026

www.bvmt.com.tn
info@bvmt.com.tn

التقرير الشهري لنشاط التداول

1

اخبار البورصة والشركات المدرجة

2

ملحق إحصائي:

3

- نشاط التداول ومؤشرات السوق،
- الرسملة السوقية،
- السوق الرئيسية: النشاط حسب الأقسام ومجموعات التداول،
- السوق الرئيسية: النشاط حسب القطاعات،
- أداء الشركات المدرجة،
- نشاط الشركات المدرجة ومؤشرات السوق،
- توزيع حجم تداول الشركات المدرجة حسب الفئات،
- السوق الرقاعية،
- السوق الموازية،
- المساهمة الأجنبية.

التقرير الشهري لنشاط التداول

أقفل مؤشر توناندكس شهر جانفي عند النقطة 14 353,47، مسجلا تطورا بنسبة 6,72% بعد أن شهد ارتفاعا بنسبة 2,12% خلال شهر ديسمبر 2025.

وقد شهد مؤشر توناندكس 20، ارتفاعا خلال شهر جانفي بنسبة 6,91% بعد أن حقق ارتفاعا بنسبة 1,61% خلال الشهر الفارط، ليقف عند النقطة 6 388,31.

ومن جهة أخرى، فقد بلغ حجم التداول بتسعيرة البورصة 240,1 مليون دينار، مسجلا تراجعا بنسبة 34% مقارنة بالمستوى الذي بلغه خلال الشهر الفارط، وليصبح المعدل اليومي لحجم التداول في مستوى 11,4 مليون دينار مقابل 16,5 مليون دينار خلال شهر ديسمبر.

اخبار البورصة والشركات

تطور نشاط الشركات المدرجة في البورصة سنة 2025

أظهرت مؤشرات نشاط الشركات المدرجة، خلال سنة 2025، ارتفاعاً لرقم معاملاتها بنسبة 5,3% مقارنة بنفس الفترة من سنة 2024، لتصل إلى 26,5 مليار دينار مقابل 25,2 مليار دينار.

المحاسبة الكربونية والتقارير غير المالية

نظمت بورصة تونس، بالتعاون مع مؤسسة كونراد أديناور (Konrad-Adenauer-Stiftung - KAS)، يوماً إعلامياً وتشاركي يهدف إلى مرافقة الشركات المدرجة في فهم الإشكاليات التنظيمية والمعيارية المرتبطة بالمحاسبة الكربونية، وهيكلتها تقاريرها الكربونية وفق المعايير الدولية، فضلاً عن إدماج هذه التحديات ضمن سياساتها للمسؤولية المجتمعية للمؤسسات (RSE) وأدائها المستدام.

وسيلي هذا اليوم الإعلامي يومان تكوينيان تطبيقيان، يُنظَّمان يومي 10 و 11 فيفري 2026، حيث سيتم من خلالهما التعمق، بصفة عملية، في منهجيات احتساب البصمة الكربونية ومتطلبات التقارير وأفضل الممارسات للملاءمة مع المرجعيات الدولية، مع الأخذ بعين الاعتبار الخصوصيات القطاعية.

انطلاق الدورة الثانية من برنامج "إعداد تقارير الاستدامة"

بناءً على النتائج الإيجابية والمشجعة التي تم تحقيقها خلال المجموعة الأولى النموذجية، تعلن بورصة تونس عن انطلاق الدورة الثانية من برنامج إعداد تقارير الاستدامة، وذلك بالتعاون مع مؤسسة التمويل الدولية، إحدى مؤسسات مجموعة البنك الدولي. وتهدف هذه المرحلة الجديدة إلى توسيع نطاق المؤسسات المنتفعة ليشمل مجموعة من الشركات المدرجة بالبورصة والشركات ذات لمساهمة العمومية، في مقارنة شاملة تتمشى مع الأولويات الوطنية للتنمية المستدامة.



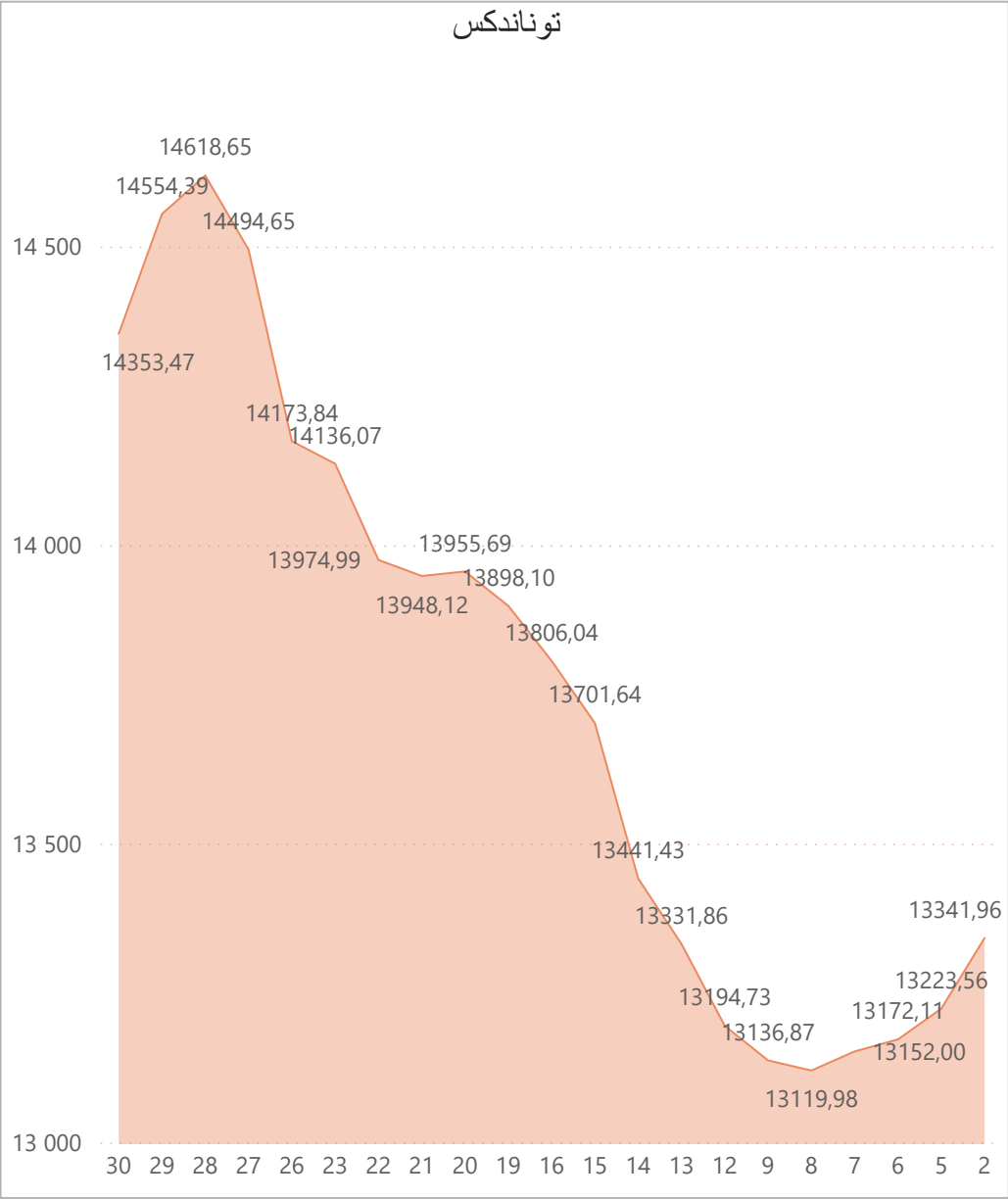
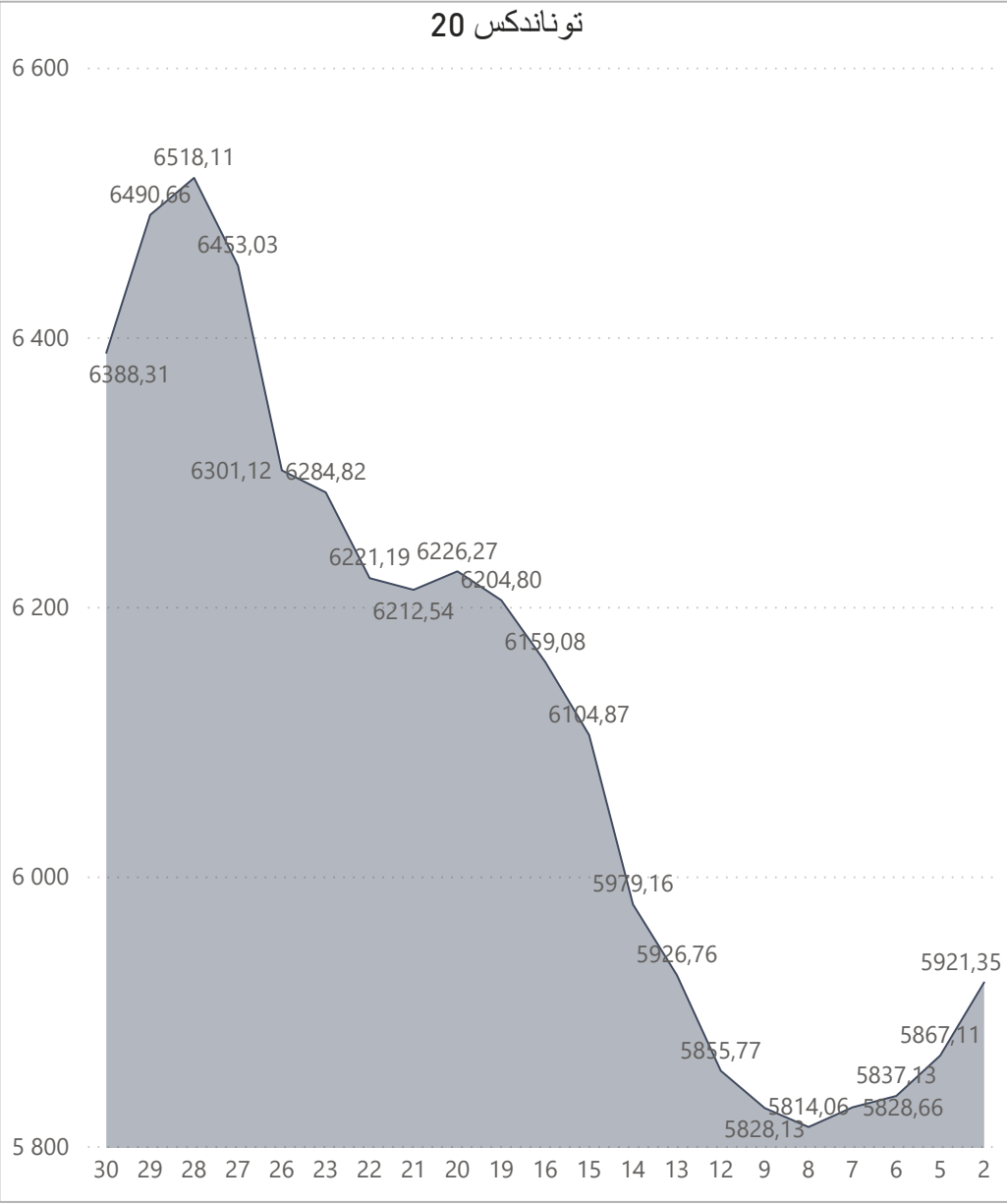
ملحق إحصائي



التغير السنوي	التغير الشهري	مؤشر توناندكس	العائد الربحي	مضاعف القيمة الدفترية	مضاعف السعر الى العائد	رسملة السّوق المتاحة للتداول م د	الناتج المحلي/رسملة السّوق	ملكية الأجانب	رسملة السّوق بالمليون دينار
6,72 %	6,72 %	14 353,47	4,64 %	1,90	11,91	8 723	24,8 %	18,20 %	37 091

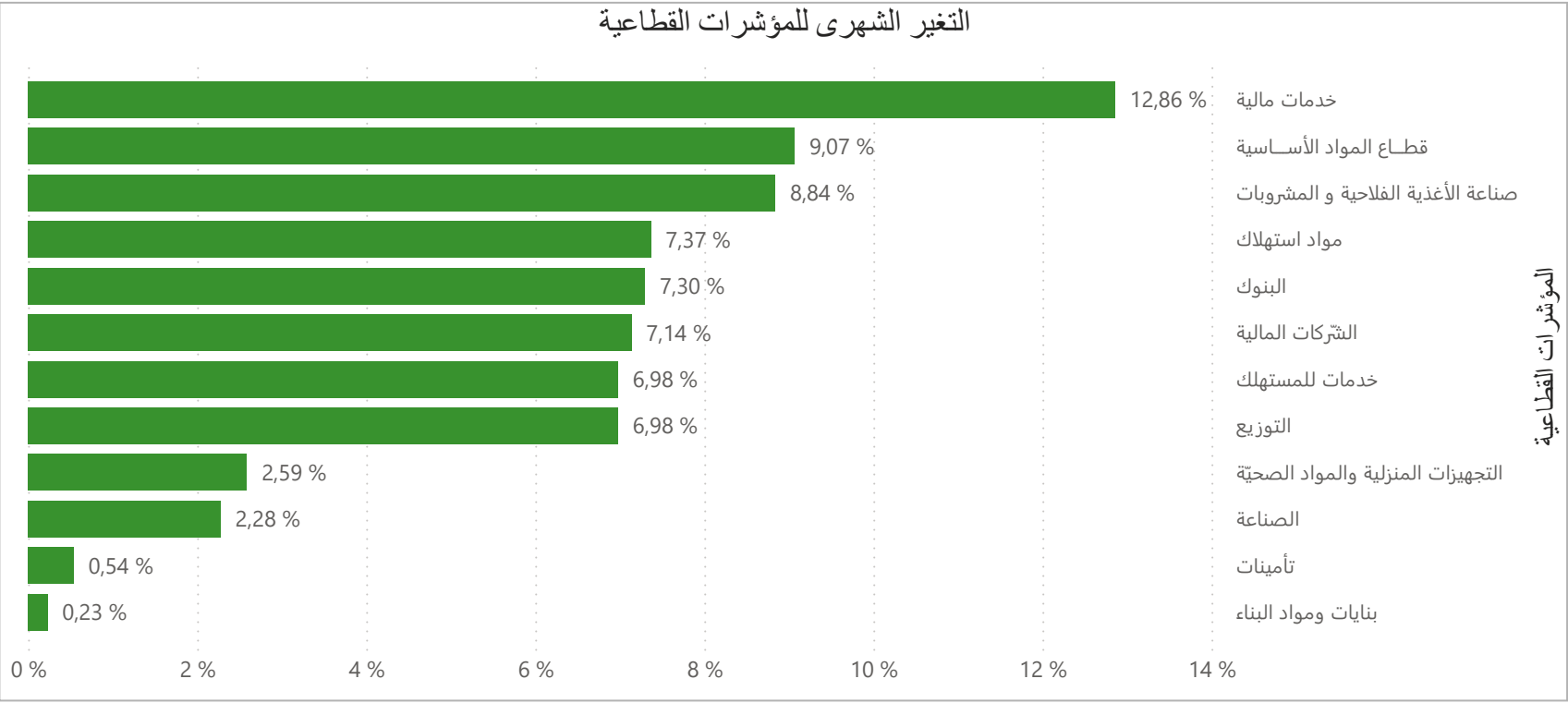
التغير السنوي	التغير الشهري	مؤشر توناندكس 20
6,91 %	6,91 %	6 388,31

السوق	عدد صفقات الكتل	كمية صفقات الكتل	حجم تداول صفقات الكتل بالدينار	عدد الصفقات	الكمية المتداولة	حجم التداول بالدينار
السوق الرئيسية	4	377 394	4 345 300	65 451	22 655 830	219 882 904



المؤشرات	مؤشر توناندكس 20		مؤشر توناندكس	
	الاقفال	نسبة التغير اليومي	الاقفال	نسبة التغير اليومي
02/01/2026	5 921,35	-0,90 %	13 341,96	-0,80 %
05/01/2026	5 867,11	-0,92 %	13 223,56	-0,89 %
06/01/2026	5 837,13	-0,51 %	13 172,11	-0,39 %
07/01/2026	5 828,66	-0,15 %	13 152,00	-0,15 %
08/01/2026	5 814,06	-0,25 %	13 119,98	-0,24 %
09/01/2026	5 828,13	0,24 %	13 136,87	0,13 %
12/01/2026	5 855,77	0,47 %	13 194,73	0,44 %
13/01/2026	5 926,76	1,21 %	13 331,86	1,04 %
14/01/2026	5 979,16	0,88 %	13 441,43	0,82 %
15/01/2026	6 104,87	2,10 %	13 701,64	1,94 %
16/01/2026	6 159,08	0,89 %	13 806,04	0,76 %
19/01/2026	6 204,80	0,74 %	13 898,10	0,67 %
20/01/2026	6 226,27	0,35 %	13 955,69	0,41 %
21/01/2026	6 212,54	-0,22 %	13 948,12	-0,05 %
22/01/2026	6 221,19	0,14 %	13 974,99	0,19 %
23/01/2026	6 284,82	1,02 %	14 136,07	1,15 %
26/01/2026	6 301,12	0,26 %	14 173,84	0,27 %
27/01/2026	6 453,03	2,41 %	14 494,65	2,26 %
28/01/2026	6 518,11	1,01 %	14 618,65	0,86 %
29/01/2026	6 490,66	-0,42 %	14 554,39	-0,44 %
30/01/2026	6 388,31	-1,58 %	14 353,47	-1,38 %

التغير	حجم التداول بالدينار
-55,07 %	379 193 460 إجمالي الأسواق
-29,79 %	219 882 904 السوق الرئيسية
-60,31 %	20 232 194 السوق الرقابية
398,12 %	257 510 السوق الموازية
-69,99 %	138 820 854 عمليات التسجيل
-100,00 %	0 عمليات التصريح



المؤشرات القطاعية	مؤشر اليوم	مؤشر الشهر السابق	التغير	التغير منذ بداية السنة	الوزن في المؤشر
الشركات المالية	11 168,91	10 424,62	7,14 %	7,14 %	63,97 %
البنوك	10 375,19	9 669,60	7,30 %	7,30 %	56,22 %
تأمينات	19 912,80	19 806,04	0,54 %	0,54 %	4,09 %
خدمات مالية	21 140,68	18 731,77	12,86 %	12,86 %	3,67 %
خدمات للمستهلك	5 332,16	4 984,05	6,98 %	6,98 %	3,40 %
التوزيع	8 400,79	7 852,36	6,98 %	6,98 %	3,40 %
مواد استهلاك	12 190,58	11 353,76	7,37 %	7,37 %	21,46 %
صناعة الأغذية الفلاحية و المشروبات	15 307,87	14 063,97	8,84 %	8,84 %	16,63 %
التجهيزات المنزلية والمواد الصحية	3 637,62	3 545,73	2,59 %	2,59 %	4,83 %
الصناعة	1 841,68	1 800,65	2,28 %	2,28 %	7,05 %
بنايات ومواد البناء	780,29	778,49	0,23 %	0,23 %	3,11 %
قطاع المواد الأساسية	7 410,87	6 794,47	9,07 %	9,07 %	2,08 %

التغير	عدد الأوراق المالية المتداولة
-48,34 %	27 614 005 إجمالي السوق
-37,77 %	22 655 830 السوق الرئيسية
-59,23 %	96 321 السوق الرقابية
493,30 %	10 276 السوق الموازية
-71,14 %	4 851 578 عمليات التسجيل
-100,00 %	0 عمليات التصريح

البيانات	ديسمبر 2026	جانفي 2026	التغير
عدد أيام التداول	22	21	
حجم التداول بتسعيرة البورصة	364 177 361	240 115 097	-34,07 %
المعدل اليومي لحجم التداول	16 553 516	11 434 052	-30,93 %
عدد السندات المتداولة بتسعيرة البورصة	36 641 255	22 752 151	-37,91 %
المعدل اليومي لكمية الأسهم المتداولة	1 665 512	1 083 436	-34,95 %
عدد الصفقات بتسعيرة البورصة	44 707	65 490	46,49 %
المعدل اليومي لعدد الصفقات	2 032	3 119	53,46 %

التطور الشهري لحجم التداول بتسعيرة البورصة بالدينار



التطور الجملي لحجم التداول بالدينار

السوق	صفقات	جانفي 2026	صفقات	جانفي 2025	التغير	كمية	جانفي 2026	كمية	جانفي 2025	التغير	حجم التداول	جانفي 2026	حجم التداول	جانفي 2025	التغير
السوق الرئيسية	65 451		38 857		68,44 %	22 655 830		16 497 874		37,33 %	219 882 904		127 238 753		72,81 %
السوق الرقاعية	39		106		-63,21 %	96 321		167 647		-42,55 %	20 232 194		12 309 495		64,36 %
السوق الموازية	19		493		-96,15 %	10 276		412 289		-97,51 %	257 510		1 268 409		-79,70 %
عمليات التسجيل	200		107		86,92 %	4 851 578		4 274 618		13,50 %	138 820 854		32 376 508		328,77 %
عمليات التصريح	0		1		-100,00 %	0		19		-100,00 %	0		331 510		-100,00 %
المجموع	65 709		39 564		66,08 %	27 614 005		21 352 447		29,32 %	379 193 460		173 524 676		118,52 %

37 091

الرسمة السّوقية بالمليون دينار

7,00 %

% التطور السنوي

ملكية الأجنب

18,20 %

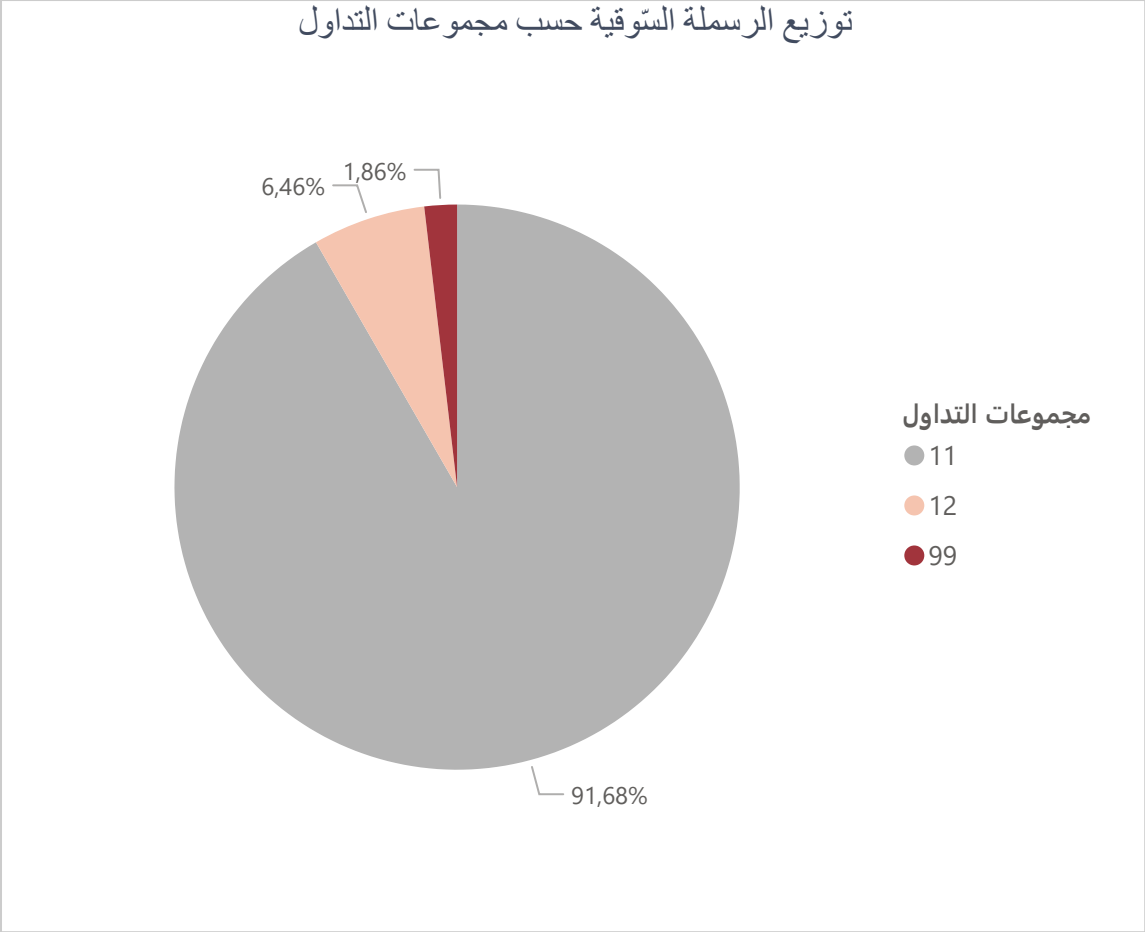
8 723

رسمة السّوق العائمة بالمليون دينار

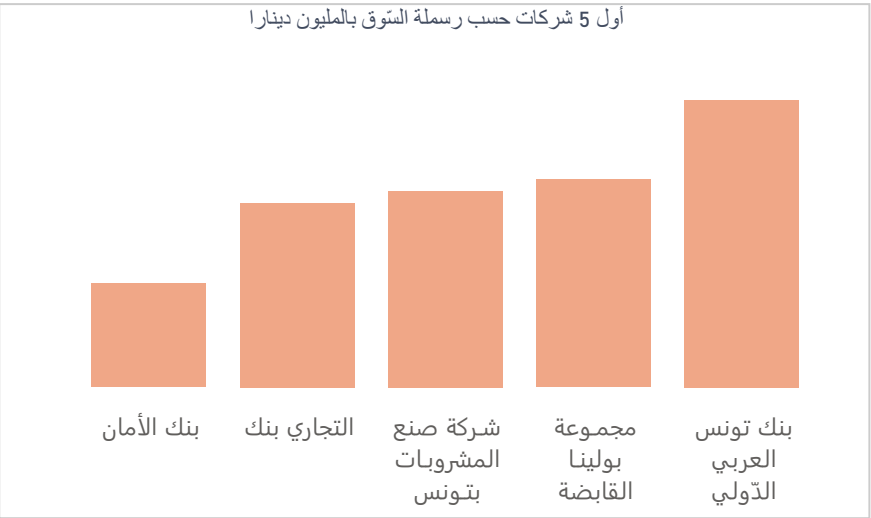
الرسمة السوقية
رسمة السّوق العائمة

100%

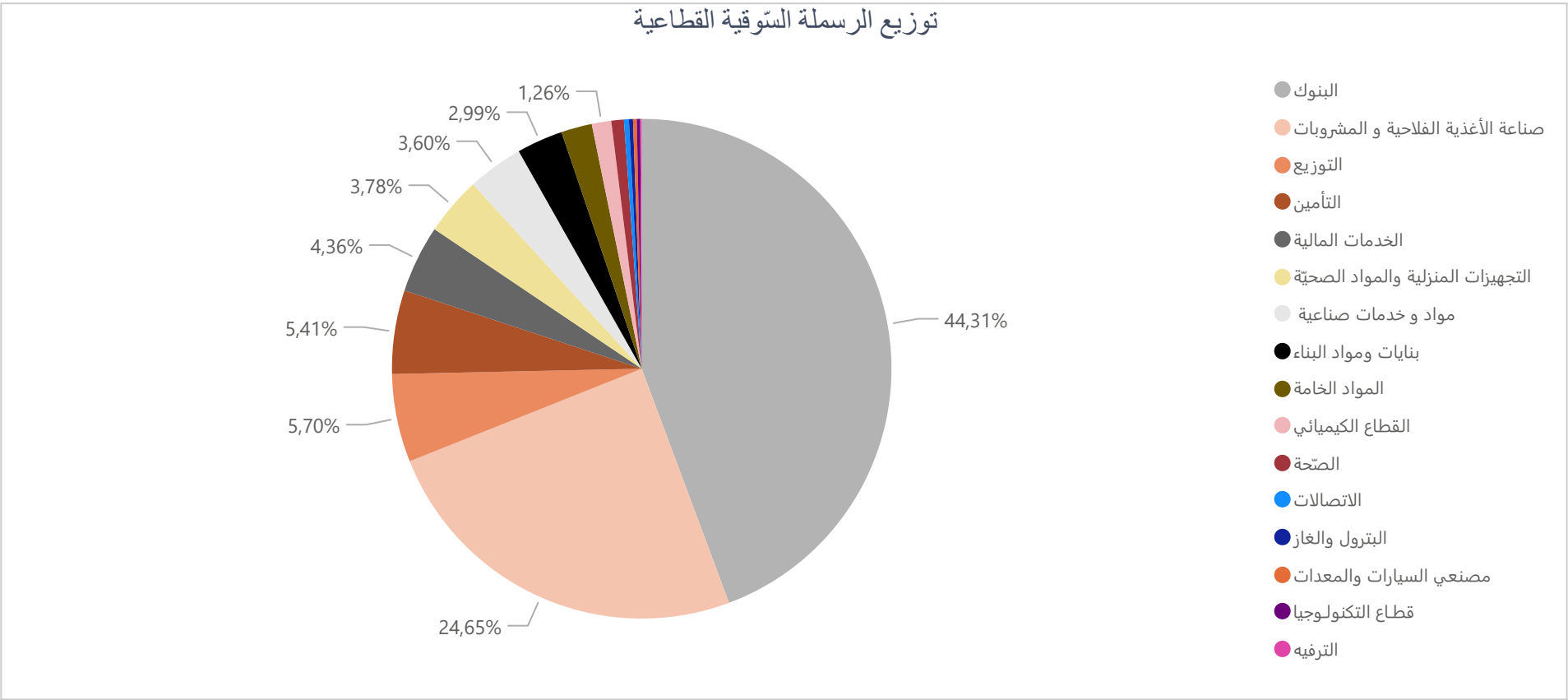
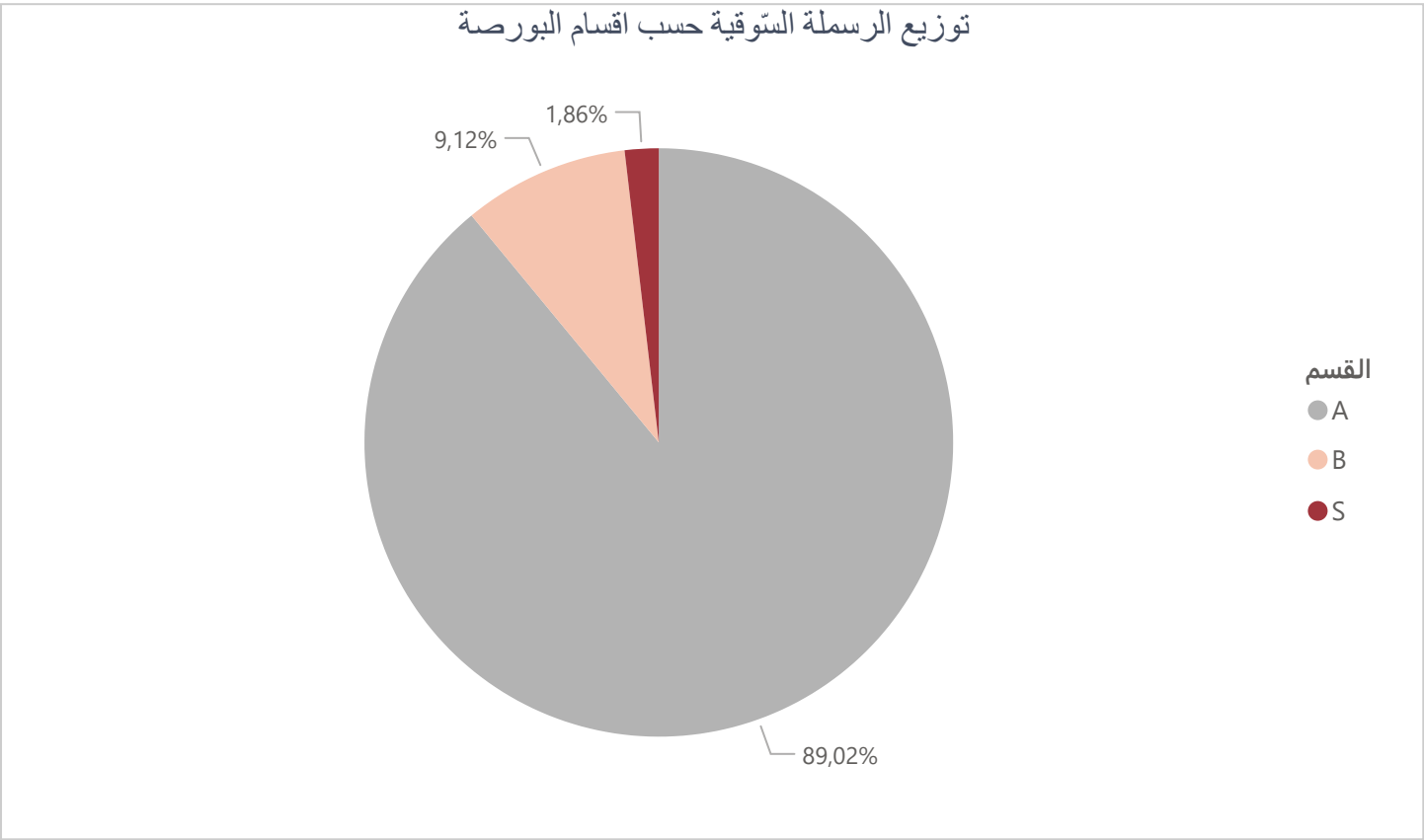
23,5%

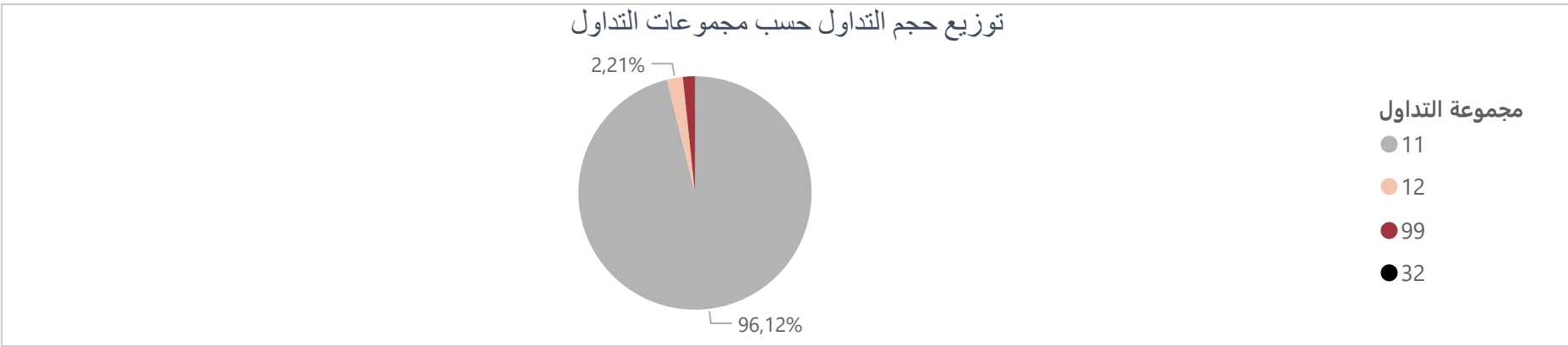
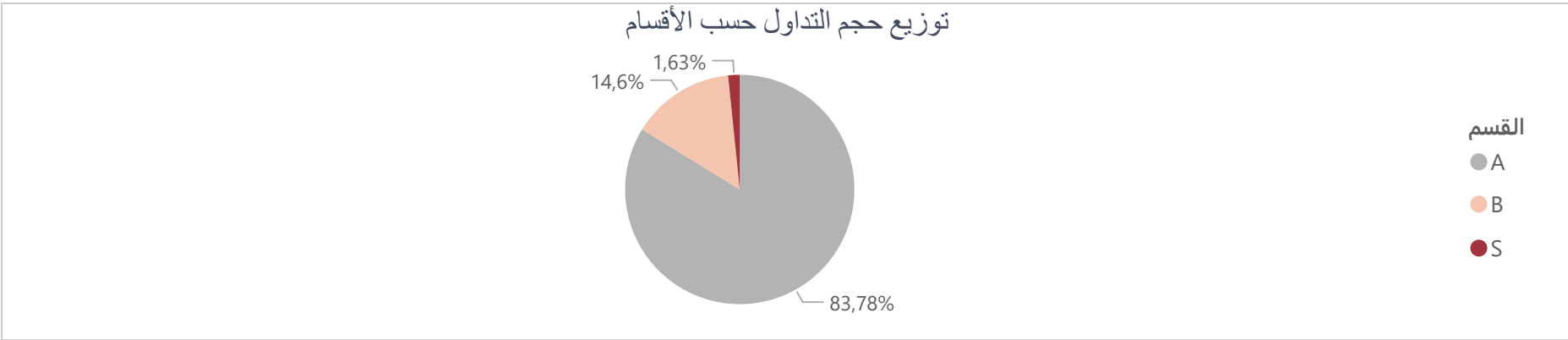
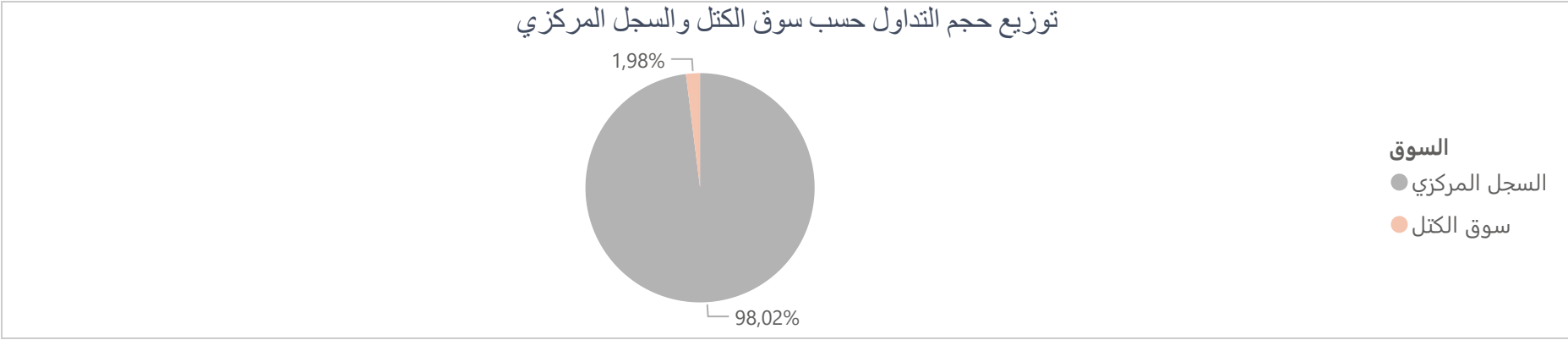


الشركة	الرسمة السوقية بالمليون دينار	%
بنك تونس العربي الدّولي	5 218,32	14,07 %
مجموعة بولينا القابضة	3 780,08	10,19 %
شركة صنع المشروبات بتونس	3 566,06	9,61 %
التجاري بنك	3 345,00	9,02 %
بنك الأمان	1 885,68	5,08 %
	17 795,14	47,98 %

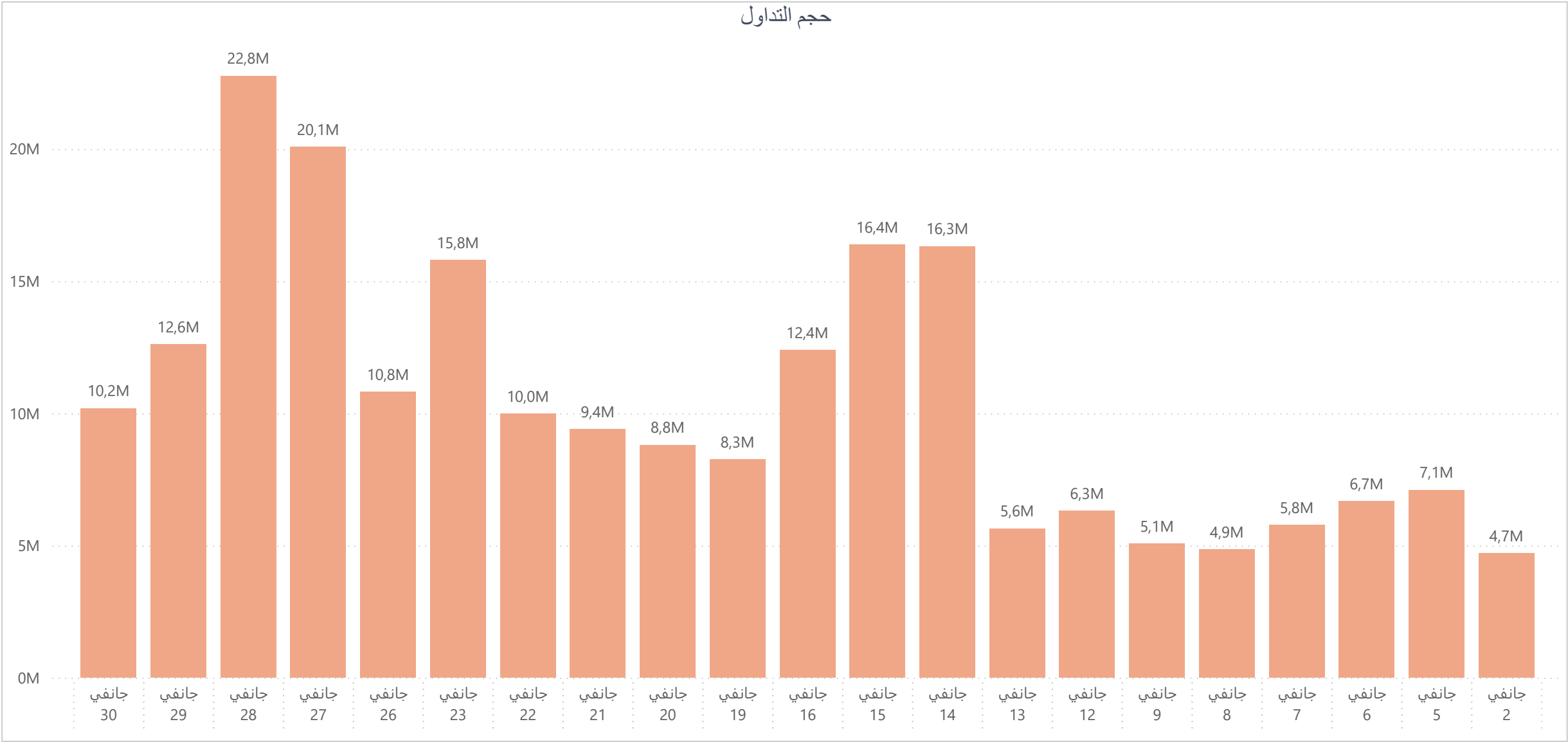


القطاع	الرسمة السّوقية بالمليون دينار	%	% التطور السنوي
البنوك	16 436,53	44,31%	7,12 %
صناعة الأغذية الفلاحية و المشروبات	9 141,96	24,65%	9,78 %
التوزيع	2 113,66	5,70%	6,57 %
التأمين	2 006,51	5,41%	1,14 %
الخدمات المالية	1 616,91	4,36%	11,86 %
التجهيزات المنزلية والمواد الصحيّة	1 401,38	3,78%	2,74 %
مواد و خدمات صناعية	1 335,04	3,60%	4,22 %
بنايات ومواد البناء	1 108,47	2,99%	1,75 %
المواد الخامة	740,46	2,00%	13,33 %
القطاع الكيميائي	467,53	1,26%	-0,33 %
الصّحة	300,61	0,81%	-2,77 %
الاتصالات	119,08	0,32%	7,71 %
البترول والغاز	96,54	0,26%	2,87 %
مصنعي السيارات والمعدات	89,48	0,24%	-1,86 %
قطاع التكنولوجيا	80,85	0,22%	-3,38 %
الترفيه	36,11	0,10%	0,00 %
	37 091,12	100,00%	





الشهر جانفي	عدد الصفقات	الكمية	حجم التداول	حجم التداول %
2	1 933	529 639	4 698 432	2,14%
5	2 467	785 181	7 100 763	3,23%
6	2 342	1 035 207	6 681 828	3,04%
7	2 325	922 058	5 767 841	2,62%
8	1 912	531 203	4 856 686	2,21%
9	1 869	1 202 380	5 060 750	2,30%
12	2 022	873 688	6 305 624	2,87%
13	1 824	764 770	5 637 838	2,56%
14	2 950	1 303 013	16 320 489	7,42%
15	4 431	1 461 750	16 384 933	7,45%
16	3 380	1 271 175	12 382 336	5,63%
19	2 758	687 869	8 255 594	3,75%
20	3 225	801 915	8 802 876	4,00%
21	3 334	849 055	9 404 021	4,28%
22	3 217	983 398	9 987 505	4,54%
23	3 965	1 452 677	15 788 144	7,18%
26	3 655	1 110 757	10 799 793	4,91%
27	4 893	1 604 174	20 082 844	9,13%
28	6 000	2 148 924	22 763 855	10,35%
29	3 864	1 371 891	12 613 985	5,74%
30	3 085	965 106	10 186 767	4,63%



219 882 904
حجم التداول بالدينار

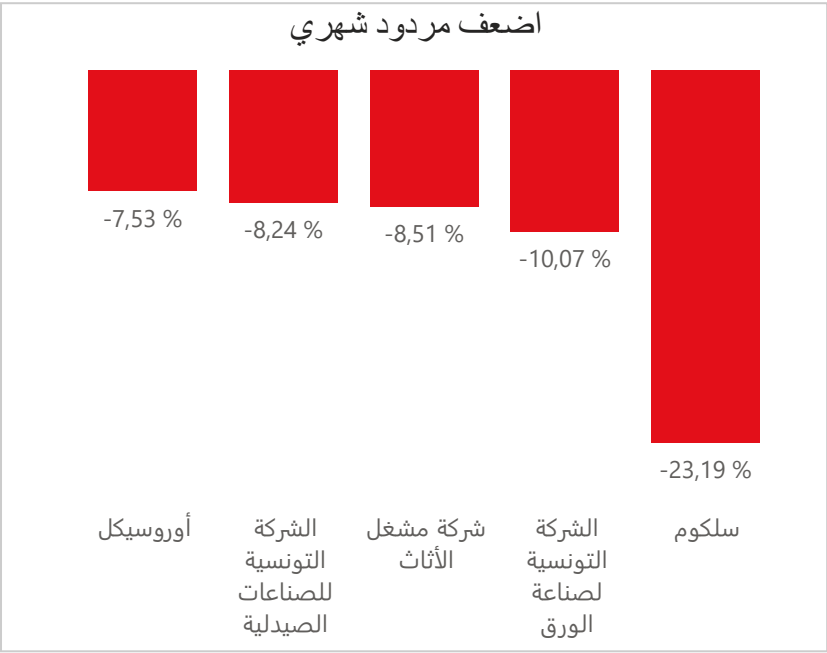
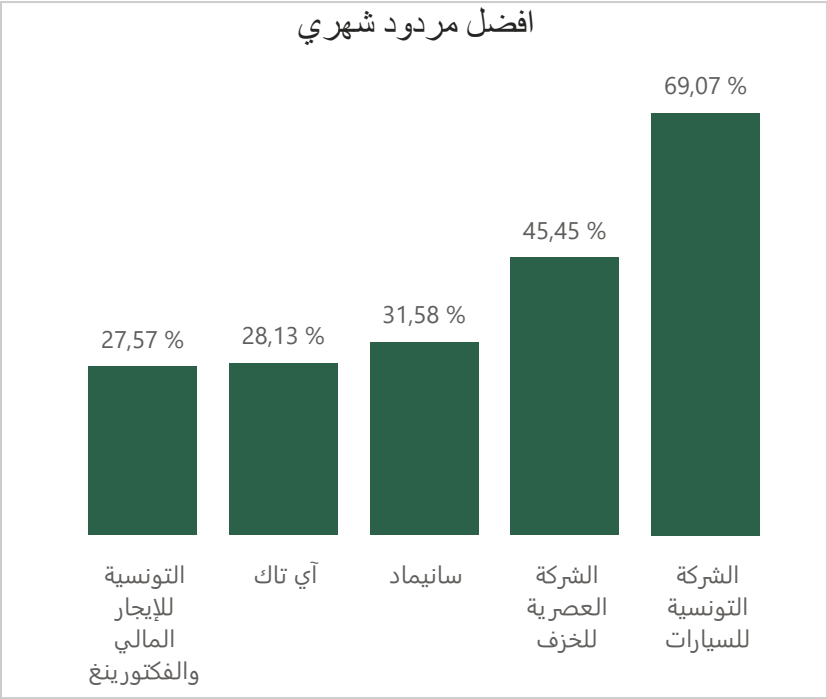
السوق	عدد الصفقات	الكمية	حجم التداول بالدينار
السوق الرئيسية	65 451	22 655 830	219 882 904

السوق	عدد الصفقات	الكمية	حجم التداول بالدينار	% حجم التداول
السجل المركزي	65 447	22 278 436	215 537 604	98,02%
سوق الكتل	4	377 394	4 345 300	1,98%
	65 451	22 655 830	219 882 904	100,00%

القسم	عدد الصفقات	الكمية	حجم التداول بالدينار	% حجم التداول
A	45 365	15 332 271	184 208 055	83,78%
B	17 367	3 552 597	32 098 157	14,60%
S	2 719	3 770 962	3 576 691	1,63%
	65 451	22 655 830	219 882 904	100,00%

مجموعة التداول	عدد الصفقات	الكمية	حجم التداول بالدينار	% حجم التداول
11	60 272	18 463 120	211 356 866	96,12%
12	1 330	407 837	4 868 558	2,21%
99	2 664	3 770 739	3 574 023	1,63%
32	1 185	14 134	83 457	0,04%
	65 451	22 655 830	219 882 904	100,00%

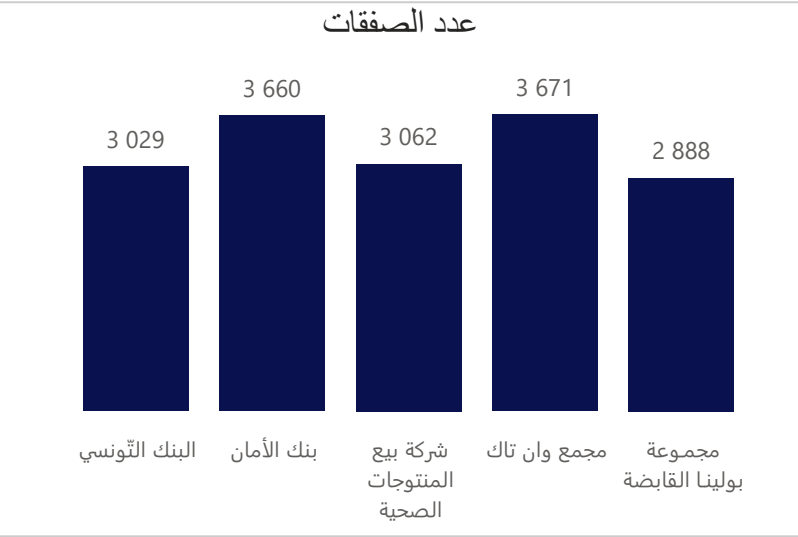
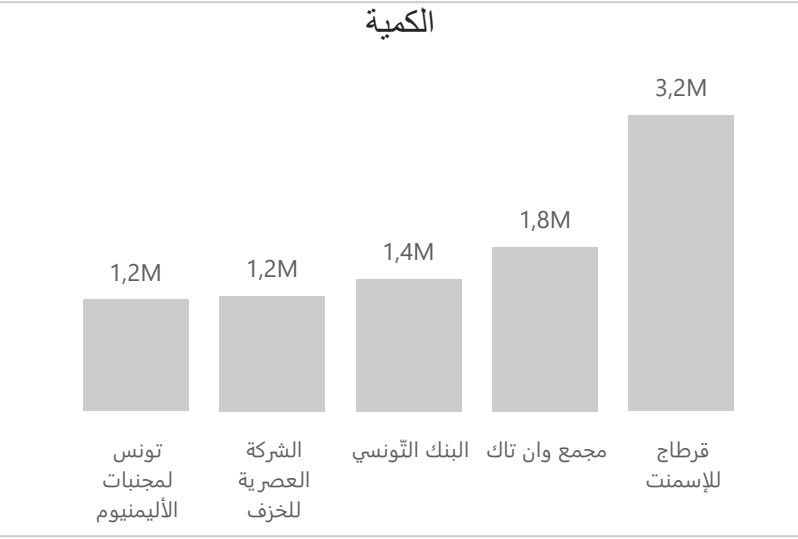
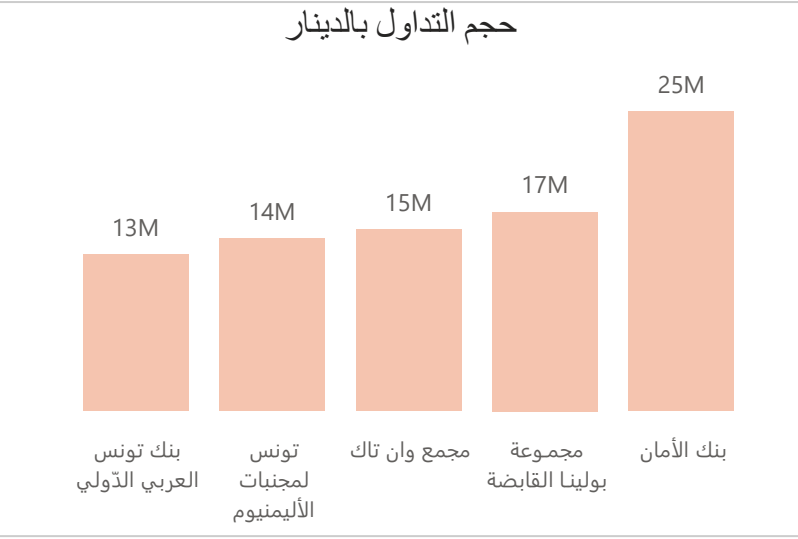
المردود الشهري



افضل مردود شهري	الشركة	مجموعة التداول	سعر الاقفال	المردود الشهري
	الشركة التونسية للسيارات	11	63,300	69,07 %
	الشركة العصرية للخزف	99	0,640	45,45 %
	سانيماد	99	0,750	31,58 %
	آي تاك	99	0,410	28,13 %
	التونسية للإيجار المالي والفكتورينغ	11	41,780	27,57 %

اضعف مردود شهري	الشركة	مجموعة التداول	سعر الاقفال	المردود الشهري
	سلكوم	11	2,550	-23,19 %
	الشركة التونسية لصناعة الورق	11	2,500	-10,07 %
	شركة مشغل الأثاث	11	4,300	-8,51 %
	الشركة التونسية للصناعات الصيدلية	99	3,450	-8,24 %
	أوروسيكل	11	11,550	-7,53 %

الشركات الأكثر نشاط



الشركة	القسم	مجموعة التداول	حجم التداول بالدينار
بنك الأمان	A	11	24 873 779
مجموعة بولينا القابضة	A	11	16 530 084
مجمع وان تاك	A	11	15 082 032
تونس لمجندات الألمنيوم	A	11	14 311 418
بنك تونس العربي الدّولي	A	11	12 986 549

الشركة	القسم	مجموعة التداول	الكمية
قرطاج للإسمنت	A	11	3 155 765
مجمع وان تاك	A	11	1 752 772
البنك التّونسي	A	11	1 411 576
الشركة العصرية للخزف	S	99	1 229 702
تونس لمجندات الألمنيوم	A	11	1 192 560

الشركة	القسم	مجموعة التداول	عدد الصفقات
مجمع وان تاك	A	11	3 671
بنك الأمان	A	11	3 660
شركة بيع المنتجات الصحية	A	11	3 062
البنك التّونسي	A	11	3 029
مجموعة بولينا القابضة	A	11	2 888

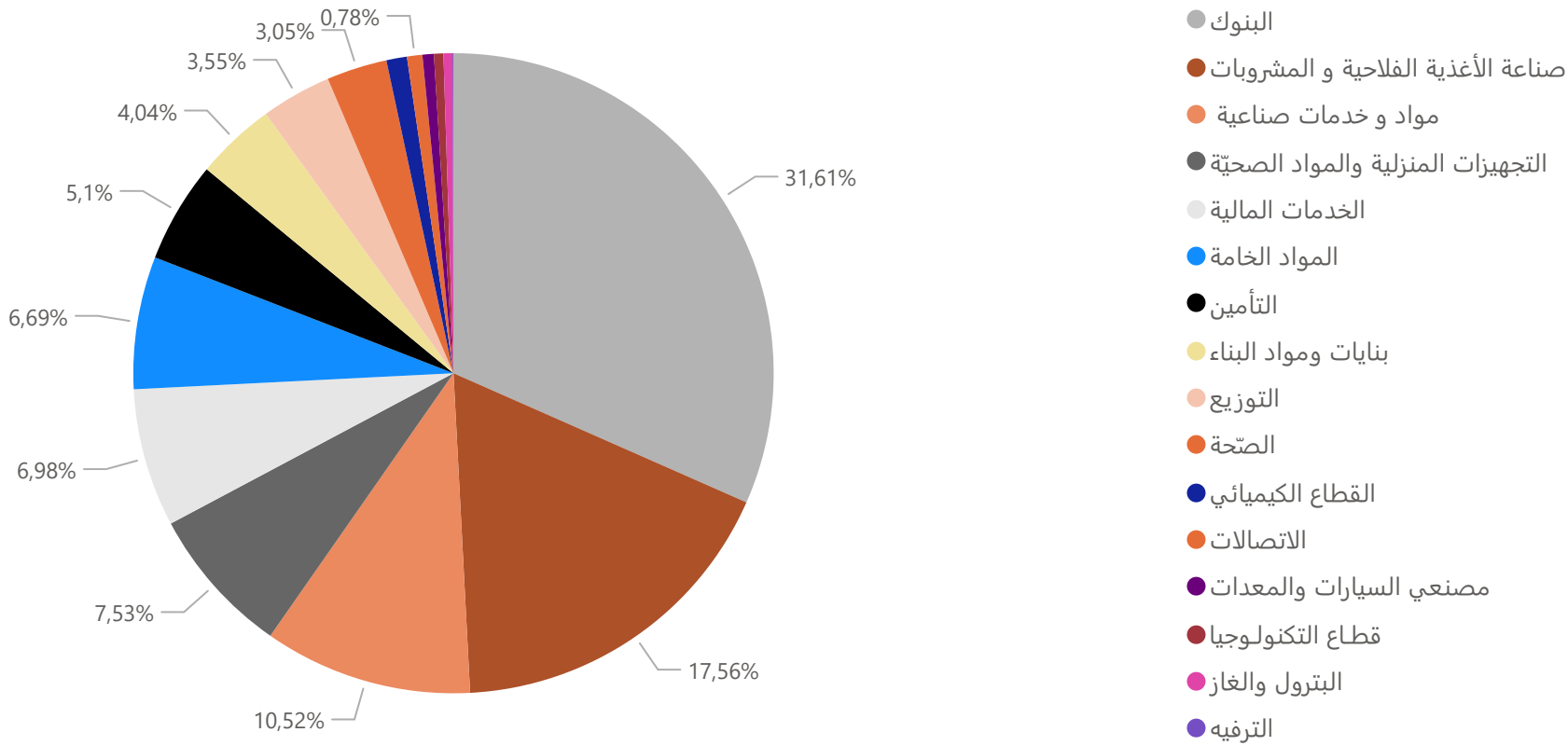
نشاط التداول الشهري للشركات و مؤشرات السوق الرئيسية

القطاع	الشركة	رمز ISIN	مجموعة التداول	القسم	رمز الشركة	طريقة التداول	عدد الأسهم المصدرة	عدد الأسهم المدرجة	عدد الأسهم المدرجة في مؤشر توناندكس	الرسملة بالسوقية بالدينار	رسملة % التشفير	الرأس مال العائم	رسملة التاجحة في توناندكس بالملليون دينار	الوزن في توناندكس	سعر الاقفال للشهر الحالي السابق	سعر الاقفال للشهر السابق	المردود الشهري	المردود السنوي	عدد الصفقات الشهرية	الكمية التداول الشهرية	حجم التداول الشهري بالدينار	العدد السنوي للصفقات	الكمية المتداولة في السنة	حجم التداول السنوي بالدينار	مضاعف السعر الي العائد	مضاعف القيمة الدفترية	العائد الربحي	
البنوك	بنك تونس العربي الدولي	TN0001800457	11	A	BIAT	التداول المستمر	902 693 745	846 256 529	846 256 529	16 436,53	44,31 %	1 391,85	4 904,08	56,22 %	127,900	111,000	15,23 %	15,23 %	2 007	3 930 613	69 481 797	15 054	3 930 613	69 481 797	12 986 549	13,8	2,52	4,69 %
	التجاري بنك	TN0001600154	11	A	TJARI	التداول المستمر	50 000 000	50 000 000	50 000 000	1 003,50	9,02 %	30 %	1 003,50	11,50 %	66,890	66,900	0,01 %	0,01 %	1 342	98 073	6 620 735	1 342	98 073	6 620 735	12 986 549	14	3,44	7,47 %
	بنك الأمان	TN0003400058	11	A	AB	التداول المستمر	34 920 000	34 920 000	34 920 000	565,70	5,08 %	30 %	565,70	6,49 %	50,000	54,000	8,00 %	8,00 %	3 660	476 683	24 873 779	3 660	476 683	24 873 779	7,7	1,19	6,11 %	
	البنك التونسي	TN0002200053	11	A	BT	التداول المستمر	270 000 000	270 000 000	270 000 000	931,50	5,02 %	50 %	931,50	10,68 %	6,400	6,900	7,81 %	7,81 %	3 029	1 411 576	8 953 448	3 029	1 411 576	8 953 448	9,3	1,37	5,07 %	
	الاتحاد الدولي للبنوك	TN0003900107	11	A	UIB	التداول المستمر	34 560 000	32 560 000	34 560 000	169,44	2,28 %	20 %	169,44	1,94 %	24,850	26,020	4,71 %	4,71 %	330	83 735	2 107 815	330	83 735	2 107 815	11,8	0,85	3,27 %	
	البنك الوطني الفلاحي	TN0003100609	11	A	BNA	التداول المستمر	64 000 000	64 000 000	64 000 000	338,18	2,28 %	40 %	338,18	3,88 %	12,070	13,210	9,44 %	9,44 %	2 291	646 741	8 251 960	2 291	646 741	8 251 960	3,4	0,40	7,57 %	
	الاتحاد البنكي للتجارة و المتاعاة	TN0002400505	12	A	UBCI	التحديد الآلي للسعر	20 001 529	20 001 529	20 001 529	155,53	2,10 %	20 %	155,53	1,78 %	33,800	38,880	15,03 %	15,03 %	156	37 134	1 318 274	156	37 134	1 318 274	14,1	1,46	3,22 %	
	الشركة التونسية للبنك	TN0002600955	11	A	STB	التداول المستمر	155 375 000	155 375 000	155 375 000	117,77	1,59 %	20 %	117,77	1,35 %	4,090	3,790	-7,33 %	-7,33 %	1 457	577 621	2 198 881	1 457	577 621	2 198 881	5,7	0,41	4,00 %	
	بنك الإسكان	TN0001900604	11	A	BH	التداول المستمر	47 600 000	47 600 000	47 600 000	95,20	1,28 %	20 %	95,20	1,09 %	10,300	10,000	-2,91 %	-2,91 %	206	51 039	515 124	206	51 039	515 124	4,4	0,29	4,00 %	
	البنك العربي لتونس	TN0003600350	11	A	ATB	التداول المستمر	150 000 000	100 000 000	150 000 000	109,50	0,98 %	30 %	109,50	1,26 %	3,790	3,650	-3,69 %	-3,69 %	412	413 701	1 518 732	412	413 701	1 518 732	11,7	0,56	4,00 %	
صناعة الأغذية الفلاحية و المشروبات	الوفاق الدولي للبنوك	TN0007200017	12	A	WIFAK	التحديد الآلي للسعر	30 000 000	30 000 000	30 000 000	22,05	0,59 %	10 %	22,05	0,25 %	7,350	7,700	-4,55 %	-4,55 %	76	10 924	79 517	76	10 924	79 517	21,8	1,23	4,00 %	
	بنك تونس والإمارات	TN0001300557	12	B	BTE	التحديد الآلي للسعر	5 437 216	1 000 000	1 000 000	3,85	0,01 %	100 %	3,85	0,04 %	3,850	3,500	10,00 %	10,00 %	88	15 709	56 985	88	15 709	56 985	Perte	0,02	0,02	
	مجموعة بولينا القابضة	TN0005700018	11	A	PGH	التداول المستمر	180 003 600	180 003 600	180 003 600	378,01	10,19 %	10 %	378,01	4,33 %	21,000	18,500	13,51 %	13,51 %	2 888	842 244	16 530 084	2 888	842 244	16 530 084	23,3	3,56	2,14 %	
	شركة صنع المشروبات بتونس	TN0001100254	11	A	SFBT	التداول المستمر	268 125 000	268 125 000	268 125 000	173,21	9,61 %	20 %	173,21	8,18 %	12,600	13,300	5,56 %	5,56 %	2 413	989 255	12 700 842	2 413	989 255	12 700 842	12,6	3,18	6,02 %	
	مجمع دليس القابضة	TN0007670011	11	A	DH	التداول المستمر	109 814 524	109 814 524	109 814 524	315,61	4,25 %	20 %	315,61	3,62 %	12,900	14,370	11,40 %	11,40 %	2 427	496 223	6 718 797	2 427	496 223	6 718 797	15,6	3,63	3,48 %	
	لاندور	TN0007510019	11	B	LND...	التداول المستمر	13 784 285	13 784 285	13 784 285	43,56	0,59 %	20 %	43,56	0,50 %	14,700	15,800	7,48 %	7,48 %	787	174 813	2 647 722	787	174 813	2 647 722	17,2	2,07	2,53 %	
	الشبكة التونسية للسيارات و الخدمات	TN0007300015	11	A	ARTES	التداول المستمر	38 250 000	38 250 000	38 250 000	48,73	1,31 %	10 %	48,73	0,56 %	12,740	11,500	10,78 %	10,78 %	503	68 916	830 091	503	68 916	830 091	11,5	2,53	6,28 %	
	شركة النقل	TN0007410012	11	A	NAKL	التداول المستمر	30 000 000	30 000 000	30 000 000	45,90	1,24 %	10 %	45,90	0,53 %	15,300	15,080	1,46 %	1,46 %	389	70 968	1 058 536	389	70 968	1 058 536	9,5	2,08	5,75 %	
	سيبي كار	TN0007550015	11	A	CITY	التداول المستمر	18 000 000	18 000 000	18 000 000	374,04	1,01 %	20 %	374,04	0,86 %	20,780	19,700	5,48 %	5,48 %	437	73 353	1 496 789	437	73 353	1 496 789	12,7	4,79	6,02 %	
التوزيع	سمارت تونس	TNQQPQXRODTH8	11	B	SMA...	التداول المستمر	10 123 443	10 123 443	10 123 443	38,39	0,52 %	20 %	38,39	0,44 %	18,960	19,500	-2,77 %	-2,77 %	433	63 055	1 183 626	433	63 055	1 183 626	12,8	2,00	4,75 %	
	شركة المغازة العامة	TN0006440010	12	B	MAG	التحديد الآلي للسعر	15 777 070	15 777 070	15 777 070	159,51	0,43 %	10 %	159,51	0,18 %	10,110	9,850	2,64 %	2,64 %	42	30 336	30 336	42	30 336	30 336	Perte	-2,06	0,00	
	شركة مونوبوري	TN0001000108	12	B	MNP	التحديد الآلي للسعر	25 345 736	25 345 736	25 345 736	31,48	0,42 %	20 %	31,48	0,36 %	6,210	6,090	1,97 %	1,97 %	93	21 566	131 293	93	21 566	131 293	22,9	3,45	2,42 %	
	الشركة التونسية للسيارات	TNNGTFLC2986	11	B	STA	التداول المستمر	2 000 000	2 000 000	2 000 000	25,32	0,34 %	20 %	25,32	0,29 %	63,300	37,440	69,07 %	69,07 %	1 052	37 505	1 863 349	1 052	37 505	1 863 349	21,7	4,69	3,22 %	
	الشركة التونسية لأسواق الجملة	TN0006580013	11	B	MGR	التداول المستمر	13 200 000	13 200 000	13 200 000	125,80	0,34 %	10 %	125,80	0,14 %	8,900	9,530	7,08 %	7,08 %	207	34 363	308 497	207	34 363	308 497	17,8	4,47	5,04 %	
	الشركة العالمية لتوزيع السيارات القابضة	TN0007690019	99	S	UADH	التحديد الآلي للسعر	36 953 847	36 953 847	36 953 847	20,69	0,06 %	30 %	20,69	0,560	0,560	0,600	-6,67 %	-6,67 %	134	803 959	440 350	134	803 959	440 350	31,6	0,24	0,00 %	
	سلكوم	TN0007590011	11	B	CELL	التداول المستمر	4 461 532	4 461 532	4 461 532	3,41	0,03 %	30 %	3,41	0,04 %	2,550	3,320	-23,19 %	-23,19 %	959	160 893	456 848	959	160 893	456 848	12,1	1,72	0,00 %	
	-الشركة التونسية للتأمين وإعادة التأمين - ستار	TN0006060016	11	A	STAR	التداول المستمر	10 000 003	10 000 003	10 000 003	590,00	1,59 %	20 %	590,00	1,35 %	59,000	63,780	-7,49 %	-7,49 %	982	66 530	3 911 290	982	66 530	3 911 290	21,5	1,47	7,12 %	
	شركة أستري للتأمين وإعادة التأمين	TN0003000452	12	A	AST	التحديد الآلي للسعر	6 000 000	6 000 000	6																			



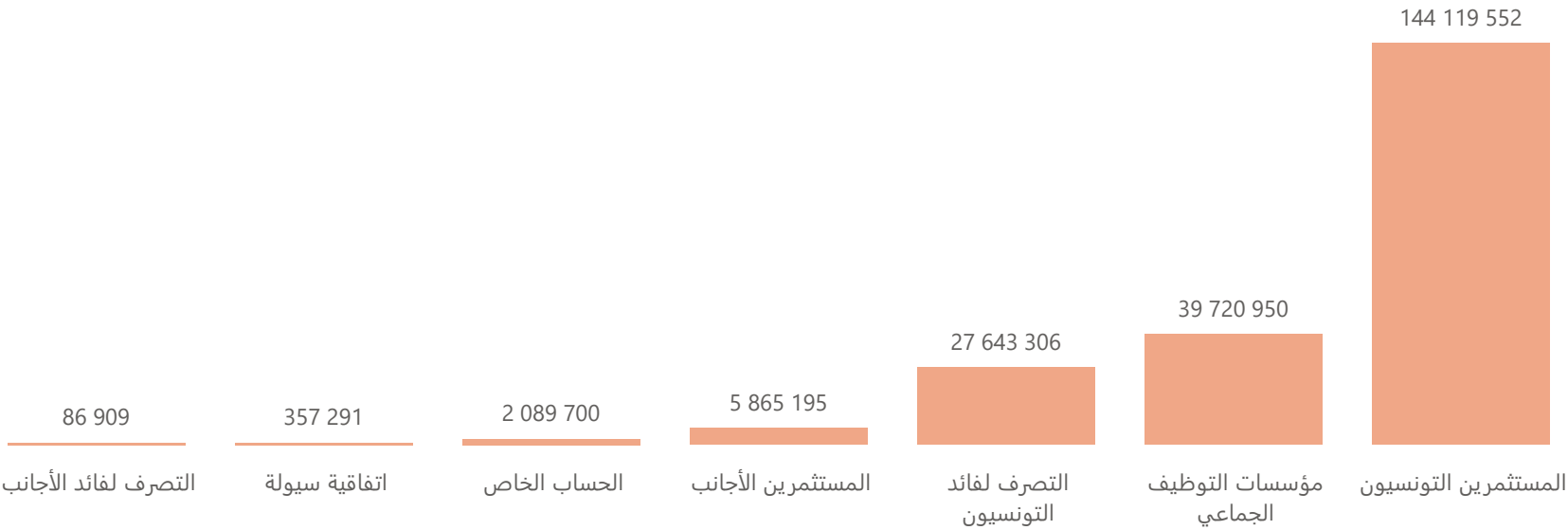
القطاع	الرسملة السوقية بالمليون دينار	% رسملة السوق	رسملة السوق في توناندكس بالمليون دينار	مضاعف السعر الى العائد
البنوك	16 436,53	44,31 %	4 904,08	9,7
صناعة الأغذية الفلاحية و المشروبات	9 141,96	24,65 %	1 450,39	16,36
التوزيع	2 113,66	5,70 %	296,57	12,49
التأمين	2 006,51	5,41 %	356,34	11,96
الخدمات المالية	1 616,91	4,36 %	319,74	10,61
التجهيزات المنزلية والمواد الصحيّة	1 401,38	3,78 %	421,71	18,22
مواد و خدمات صناعية	1 335,04	3,60 %	343,59	17,95
بنايات ومواد البناء	1 108,47	2,99 %	271,52	10,97
المواد الخامة	740,46	2,00 %	148,09	14,41
القطاع الكيميائي	467,53	1,26 %	33,19	8,62
الصّحة	300,61	0,81 %	88,32	15,2
الاتصالات	119,08	0,32 %	20,61	7,17
البترول والغاز	96,54	0,26 %	28,96	10,81
مصنعي السيارات والمعدات	89,48	0,24 %	0,00	20,08
قطاع التكنولوجيا	80,85	0,22 %	39,97	8,38
الترفيه	36,11	0,10 %	0,00	Perte
Total	37 091,12	100,00 %	8 723,09	

التوزيع الشهري لحجم التداول القطاعي



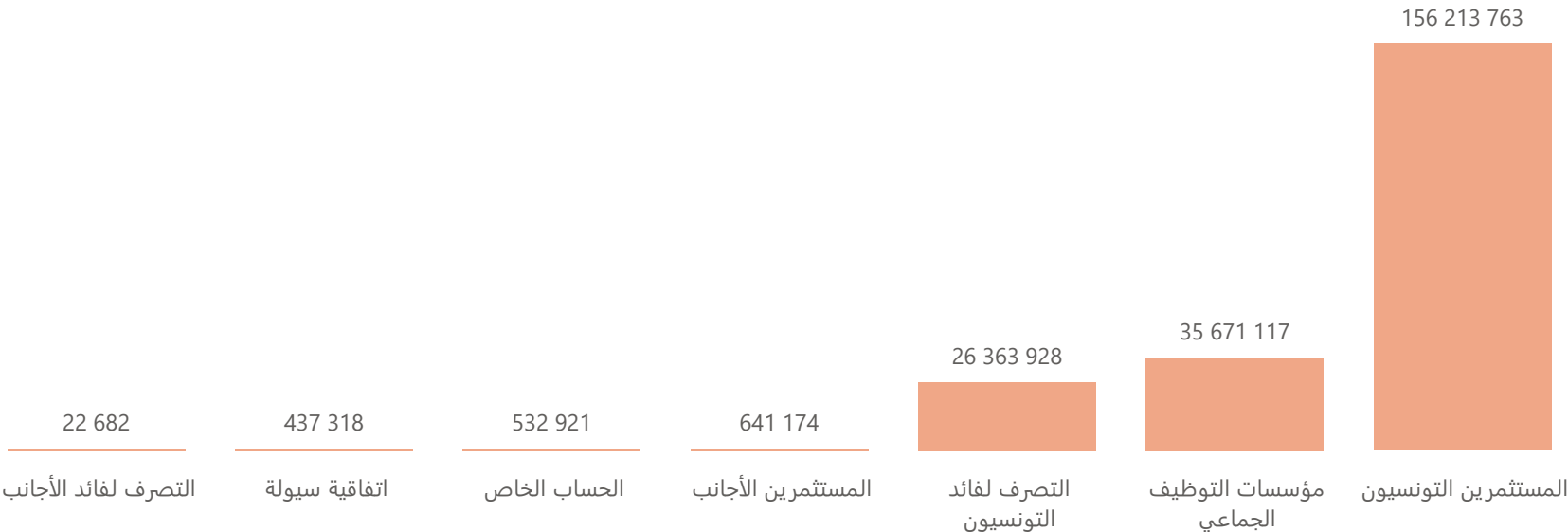
القطاع	الصفقات	الكمية	حجم التداول بالدينار	% حجم التداول
البنوك	15 054	3 930 613	69 481 797	31,61%
صناعة الأغذية الفلاحية و المشروبات	8 515	2 502 535	38 597 445	17,56%
مواد و خدمات صناعية	6 101	2 410 996	23 126 582	10,52%
التجهيزات المنزلية والمواد الصحيّة	6 867	1 670 902	16 540 883	7,53%
الخدمات المالية	3 453	885 717	15 345 220	6,98%
المواد الخامة	3 736	1 347 839	14 714 615	6,69%
التأمين	3 343	878 852	11 212 837	5,10%
بنايات ومواد البناء	5 487	4 858 480	8 874 201	4,04%
التوزيع	4 249	1 337 627	7 799 714	3,55%
الصّحة	2 801	713 734	6 713 298	3,05%
القطاع الكيميائي	1 182	27 906	2 279 183	1,04%
الاتصالات	1 499	1 157 634	1 706 813	0,78%
مصنعي السيارات والمعدات	730	388 930	1 258 594	0,57%
قطاع التكنولوجيا	638	171 703	1 046 316	0,48%
البترول والغاز	367	43 808	994 361	0,45%
الترفيه	244	314 420	107 586	0,05%
Total	64 266	22 641 696	219 799 447	100,00%

توزيع حجم تداول عمليات الشراء حسب فئات المستثمرين



شراء لفائدة	عدد الصفقات	الكمية	حجم التداول بالدينار	% حجم التداول
المستثمرين التونسيون	52 193	16 263 631	144 119 552	65,54%
مؤسسات التوظيف الجماعي	6 216	3 650 221	39 720 950	18,06%
التصرف لفائد التونسيون	5 693	1 996 736	27 643 306	12,57%
المستثمرين الأجانب	869	476 583	5 865 195	2,67%
الحساب الخاص	292	166 346	2 089 700	0,95%
اتفاقية سيولة	168	93 213	357 291	0,16%
التصرف لفائد الأجانب	20	9 100	86 909	0,04%
	65 451	22 655 830	219 882 904	100,00%

توزيع حجم تداول عمليات البيع حسب فئات المستثمرين

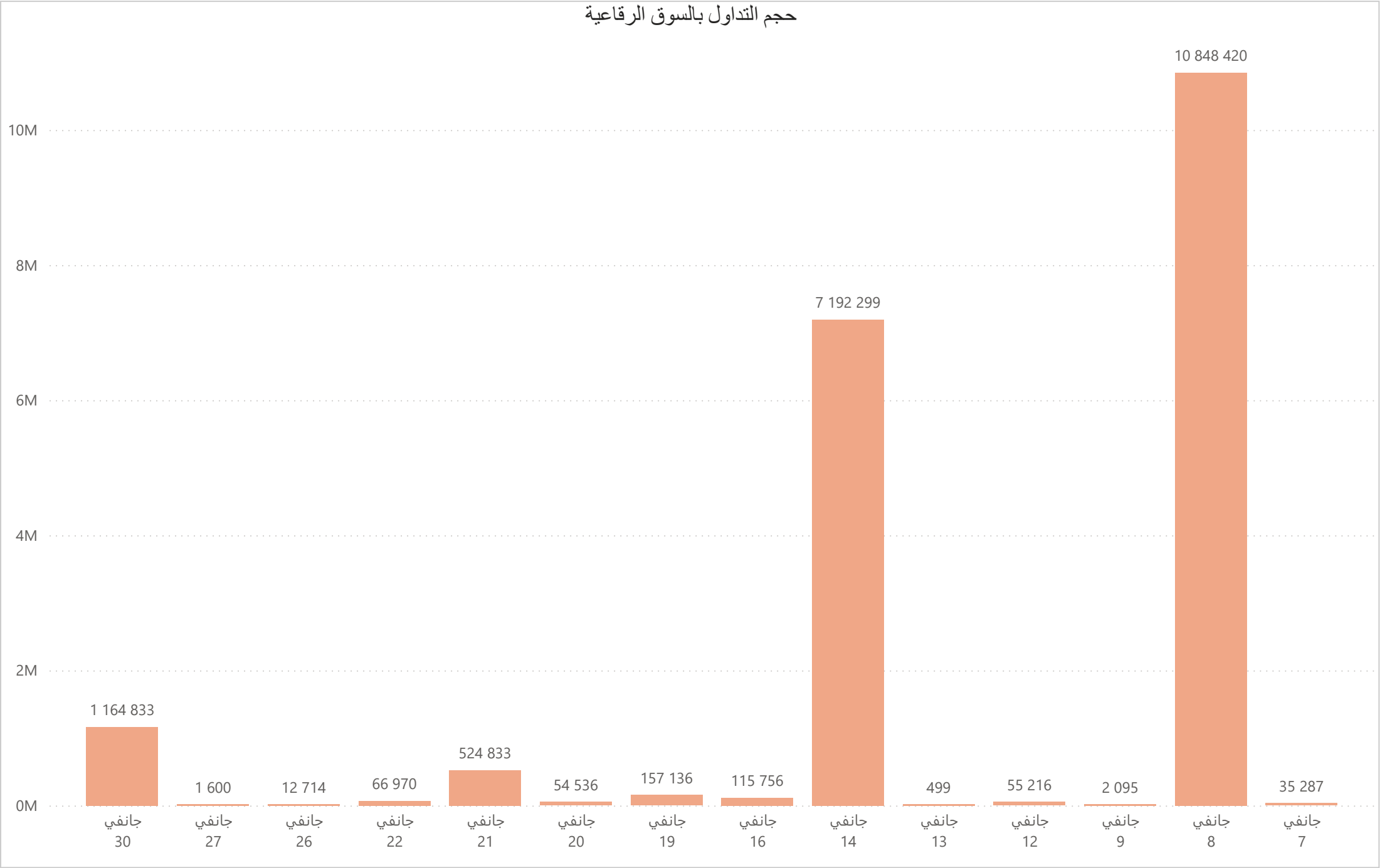


بيع لفائدة	عدد الصفقات	الكمية	حجم التداول بالدينار	% حجم التداول
المستثمرين التونسيون	49 050	17 109 127	156 213 763	71,04%
مؤسسات التوظيف الجماعي	7 569	3 397 488	35 671 117	16,22%
التصرف لفائد التونسيون	8 454	2 040 409	26 363 928	11,99%
المستثمرين الأجانب	133	36 288	641 174	0,29%
الحساب الخاص	136	53 977	532 921	0,24%
اتفاقية سيولة	102	14 239	437 318	0,20%
التصرف لفائد الأجانب	7	4 302	22 682	0,01%
	65 451	22 655 830	219 882 904	100,00%

20 232 194			
حجم التداول بالدينار			
السوق	عدد الصفقات	الكمية	حجم التداول
السوق الرقابية	39	96 321	20 232 194

بيع لفائدة	عدد الصفقات	الكمية	حجم التداول بالدينار	حجم التداول %
مؤسسات التوظيف الجماعي	15	16 848	12 951 630	64,01%
الحساب الخاص	1	70 000	7 192 299	35,55%
المستثمرين التونسيون	21	8 647	80 123	0,40%
التصرف لفائد التونسيون	2	826	8 142	0,04%
	39	96 321	20 232 194	100,00%

شراء لفائدة	عدد الصفقات	الكمية	حجم التداول بالدينار	حجم التداول %
مؤسسات التوظيف الجماعي	24	88 883	20 166 467	99,68%
المستثمرين التونسيون	7	4 911	40 978	0,20%
التصرف لفائد التونسيون	8	2 527	24 748	0,12%
	39	96 321	20 232 194	100,00%



الشهر جانفي	عدد الصفقات	الكمية	حجم التداول بالدينار	حجم التداول %
7	7	4 408	35 287	0,17%
8	8	10 348	10 848 420	53,62%
9	1	199	2 095	0,01%
12	2	446	55 216	0,27%
13	1	100	499	0,00%
14	1	70 000	7 192 299	35,55%
16	6	915	115 756	0,57%
19	3	285	157 136	0,78%
20	2	450	54 536	0,27%
21	1	5 000	524 833	2,59%
22	3	1 451	66 970	0,33%
26	1	1 170	12 714	0,06%
27	1	254	1 600	0,01%
30	2	1 295	1 164 833	5,76%

التداول الإلكتروني

5 105

حجم التداول بالدينار

حجم التداول بالدينار	الكمية	عدد الصفقات
5 105	544	7

بيع لفائدة	عدد الصفقات	الكمية	حجم التداول بالدينار	حجم التداول %
المستثمرين التونسيون	7	544	5 105	100,00%
	7	544	5 105	100,00%

شراء لفائدة	عدد الصفقات	الكمية	حجم التداول بالدينار	حجم التداول %
المستثمرين التونسيون	7	544	5 105	100,00%
	7	544	5 105	100,00%

عمليات البيع بالمزاد

252 405

حجم التداول بالدينار

حجم التداول بالدينار	الكمية	عدد الصفقات
252 405	9 732	12

بيع لفائدة	عدد الصفقات	الكمية	حجم التداول بالدينار	حجم التداول %
المستثمرين التونسيون	12	9 732	252 405	100,00%
	12	9 732	252 405	100,00%

شراء لفائدة	الكمية	حجم التداول بالدينار	عدد الصفقات	حجم التداول %
المستثمرين التونسيون	9 732	252 405	12	100,00%
	9 732	252 405	12	100,00%

مؤشرات المصاهمة الأجنبفة بففسرة البورصة

من 01 جانففى الى 2026/01/31

البفائف	ففسمبر 2025	جانففى 2026	من 01 جانففى الى 2026/01/31
ءم التاءول بالالف ففئار	313 201	219 883	219 883
قفمة فراءاف الأءافب بالالف ففئار (1)	7 092	5 952	5 952,1
قفمة مففعاف الأءافب بالالف ففئار (2)	324	664	663,9
الرصفف الصافف (3) = (1) - (2)	6 768	5 288	5 288,2
ءصفة الموفقف للأءافب	3 708	3 308	3 308,0
الرصفة الموفقف	34 666	37 091	
نسفة ملكفة الأءافب فف رصفة الموفق	18,9%	18,2%	

2025/12/31		
الرصفة الموفقف بالمفلون ففئار	34 666	ملكفة الأءافب فف الرصفة الموفقف
18,9%		

الشرفاء	المصاهمة الأجنبفة فف : 31 ففسمبر 2025		من 01 جانففى الى 2026/01/31		المصاهمة الأجنبفة فف : 31 جانففى 2026			
	نسفة %	ءم الأسهم الممفكفة من طرف الأءافب	ءم الأسهم المافاففة		ءم الأسهم الممفكفة من طرف الأءافب	رصفة الموفق	رصفة الموفق الممفكفة من طرف الأءافب	نسفة %
			فراء	بفع				
القطاع المافف	21,64	245 192 673	69 827	9 938	1 132 824 322	245 252 562	20 059 945 445	3 869 523 527
بنك الأمان	0,47	164 991	325	1 610	34 920 000	163 706	1 885 680 000	8 840 124
فأمفائف مفرفة	0,00	7	1 500	0	4 500 000	1 507	268 200 000	89 817
فأمفائف مفرفة للءمفة	0,02	5 064	6 000	600	25 000 000	10 464	184 750 000	77 329
شرفة أسفرى للفففف واءافف فأمفائف	30,19	1 811 556	0	0	6 000 000	1 811 556	276 000 000	83 331 576
البنك العربف للفففف	64,32	64 323 497	0	0	100 000 000	64 323 497	365 000 000	234 780 764
شرفة الإءافب العربفة للفففف	0,00	1 064	0	0	32 500 000	1 064	235 625 000	7 714
الفءارف بنك	57,35	28 676 277	235	970	50 000 000	28 675 542	3 345 000 000	1 918 393 760
الفءارف للإءافب المافف	0,04	1 051	364	0	2 750 000	1 415	82 500 000	42 450
بفء الإءافب المافف الففففف السعوفف	40,68	12 205 188	0	0	30 000 000	12 205 188	67 800 000	27 583 725
بنك الإسفان للفففف	0,00	0	0	0	2 660 000	0	167 580 000	0
بنك الإسفان	0,26	121 904	4	0	47 600 000	121 908	476 000 000	1 219 080
بنك الإسفان للإءافب المافف	0,93	65 187	0	0	7 000 000	65 187	26 110 000	243 148
بنك ففففف العربف الففففف	0,20	79 715	43	55	40 800 000	79 703	5 218 320 000	10 194 014
البنك الففففف الفلافف	5,60	3 585 277	13 228	3 011	64 000 000	3 595 494	845 440 000	47 496 476
فأمفائف BNA	0,00	1 210	0	0	87 391 790	1 210	262 175 370	3 630
البنك الففففف	36,61	98 852 873	46 846	1 047	270 000 000	98 898 672	1 863 000 000	682 400 837
بنك ففففف والإمراءاف	0,00	2	0	0	1 000 000	2	3 850 000	8
الشرفة الففففف للإءافب المافف	0,00	0	0	0	7 000 000	0	224 700 000	0
ففففف للإءافب المافف	20,02	2 202 230	0	0	11 000 000	2 202 230	82 500 000	16 516 725
الففففف الففففف	0,00	0	0	0	1 000 000	0	41 800 000	0
شرفة الإسفاففم والفففففف الصفاءفة والسفاففة	0,00	658	0	0	28 000 000	658	364 560 000	8 567
الشرفة الففففف للفففففف واءافف فأمفائف - سفففف	40,13	4 013 065	0	24	10 000 003	4 013 041	590 000 177	236 769 419
الشرفة الففففف للفففف	0,42	654 803	0	609	155 375 000	654 194	588 871 250	2 479 395
شرفة الإسفاففم ففففففف	0,07	689	0	0	966 000	689	40 089 000	28 594
الشرفة الففففف لواءافف الففففف	0,04	8 568	0	12	20 000 000	8 556	257 800 000	110 287
الففففف للإءافب المافف والففففففففف	0,50	53 992	27	2 000	10 800 000	52 019	511 224 000	2 173 354
الإفءاف الففففف للفففففف و الصفاءفة	11,23	2 246 257	0	0	20 001 529	2 246 257	777 659 448	87 334 472
الإفءاف الففففف للفففف	52,22	17 000 623	1 255	0	32 560 000	17 001 878	847 211 200	442 388 866
الففففف الففففف للفففف	30,39	9 116 925	0	0	30 000 000	9 116 925	220 500 000	67 009 399
الصفاءفة	0,15	165 690	0	0	112 636 800	165 690	119 083 680	252 670
الشرفة الففففف للفففففففففف السلففف واللاسلففف	0,45	20 860	0	0	4 636 800	20 860	29 443 680	132 461
مفعف فوافف الفلاففة	0,13	144 830	0	0	108 000 000	144 830	89 640 000	120 209
الءامفائف للفففففف	5,07	15 222 162	900	1 000	300 310 908	15 222 062	2 149 763 494	107 436 475
الشرفة الففففف للفففففف و الءامفائف	9,30	3 557 935	900	0	38 250 000	3 558 835	487 305 000	45 339 558
سلففف	2,44	108 969	0	0	4 461 532	108 969	11 376 907	277 871
سفففف ففف	0,11	19 096	0	0	18 000 000	19 096	374 040 000	396 815
شرفة الففففف	10,31	3 094 136	0	1 000	30 000 000	3 093 136	459 000 000	47 324 981
شرفة المفففف العامة	7,28	1 148 462	0	0	15 777 070	1 148 462	159 506 178	11 610 951
شرفة موفوفرف	0,00	186	0	0	25 345 736	186	157 397 021	1 155
سفففف ففف	0,00	0	0	0	10 123 443	0	191 940 479	0
الشرفة الففففف لاسوافف الففففف	0,00	100	0	0	13 200 000	100	125 796 000	953
الشرفة الففففف للفففففف	0,00	0	0	0	2 000 000	0	126 600 000	0
الءفففف الففففف	6,85	7 272 926	0	0	106 199 280	7 272 926	36 107 755	2 472 795
الشرفة المفعفففف للفففففف	0,06	20 352	0	0	36 953 847	20 352	20 694 154	11 397
الصفاءفة	0,12	18 186	0	0	33 800 000	39 854	300 610 000	305 408
الشرفة الففففف للفففففففففف	0,59	10 652	0	0	1 800 000	10 652	6 210 000	36 749
شرفة مفففف ففففففف	0,09	29 202	0	0	32 000 000	29 202	294 400 000	268 658
موافف الاسففففف	26,49	190 394 553	405 139	25 850	718 749 858	190 773 842	10 632 818 093	2 540 515 476
الففففف الففففف	0,31	78 128	0	3 200	24 000 000	74 928	74 160 000	231 528
شرفة مفففف الففففف	0,28	17 168	0	0	6 085 083	17 168	26 165 857	73 822
مفعف ففففف	3,70	4 067 640	20	300	109 814 524	4 067 360	1 578 034 710	58 447 963
أوروسففف	25,33	2 483 022	0	205	9 801 000	2 482 817	113 201 550	28 676 536
لأفففف	36,75	5 069 469	751	5 001	13 784 285	5 065 219	217 791 703	80 030 460
فففف ففففف	0,16	6 851	0	92	4 250 400	6 759	16 066 512	25 549
أفففف لاسف	7,45	1 092 242	0	0	14 662 164	1 092 242	27 711 490	2 064 337
مفعفففف ففففف	0,25	448 643	10	0	180 003 600	448 653	3 780 075 600	9 421 713
شرفة بفعف المفففففففففف	0,54	445 214	9 055	0	84 015 979	454 269	1 218 231 696	6 586 901
شرفة صفعف المفففففف بفففف	65,90	176 686 154	395 303	17 052	268 125 000	177 064 405	3 566 062 500	2 354 956 587
الشرفة الففففف لصفافف الإفففففف المفففففف	0,00	22	0	0	4 207 823	22	15 316 476	80
الصفاءفة	0,44	2 910 515	7 257	1 181	660 330 579	2 916 591	2 443 510 280	8 820 320
فففففف لاسففف	0,32	1 098 336	4	4	343 624 940	1 098 336	656 323 635	2 097 822
اسففف بفففف	0,03	12 870	0	0	44 047 290	12 870	22 464 118	6 564
السفففف	0,06	3 130	0	0	5 050 500	3 130	19 141 395	11 863
مصفعف الففففف الففففف بالففففف	0,00	174	0	0	20 668 860	174	169 484 652	1 427
مفعف ففففف	0,11	77 261	7 253	67	80 400 000	84 447	721 992 000	758 334
سفففففف	0,03	5 999	0	0	19 971 000	5 999	14 978 250	4 499
الشرفة الصفاءفة للفففففف و الأففففففففففف	0,38	59 329	0	0	15 444 000	59 329	43 860 960	168 494
الشرفة الففففففففففف والمصاهمفف	0,02	181	0	0	1 100 000	181	38 951 000	6 409
الشرفة الففففففففففف المفعفففففف	8,57	1 336 944	0	0	15 600 000	1 336 944	57 564 000	4 933 323
الشرفة الصفففففف للفففف	0,66	269 404	0	0	40 656 000	269 404	26 019 840	172 419
الشرفة الففففف للفففف	0,00	400	0	0	34 513 514	400	103 540 542	1 200
الشرفة الففففف للفففف	0,12	46 487	0	1 110	39 254 475	45 377	569 189 888	657 967
الموافف الأسفففففف	14,30	12 281 755	2 560	2 500	85 868 848	12 281 815	1 207 993 393	223 471 335
أر ففففف ففففف	59,19	969 288	0	0	1 637 504	969 288	256 269 376	151 693 572
المفففففف	0,04	1 660	0	0	3 947 253	1 660	45 321 789	21 580
الصفاءفة الففففففففففففففففففففف	26,70	560 631	50	0	2 100 000	560 681	165 942 000	44 305 013
الشرفة الصفففففف للفففف	37,96	10 698 869	0	1 500	28 184 091	10 697 369	70 460 228	26 743 423
فففف لمفففففف الأففففففف	0,11	51 307	2 510	1 000	50 000 000	52 817	670 000 000	707 748
الففففففف والففف	0,16	6 625	0	114	4 138 200	6 511	96 544 206	151 902
شرفة الففففف بواسففف الأففففف	0,16	6 625	0	114	4 138 200	6 511	96 544 206	151 902
قطاع الففففففففففف	0,47	68 116	0	1	14 354 134	68 115	80 853 539	431 803
أف ففف	0,12	2 763	0	0	2 223 334	2 763	911 567	1 133
فففففف الففففففف	0,54	65 353	0	1	12 130 800	65 352	79 941 972	430 670